



ESTADO DO MARANHÃO
DIÁRIO OFICIAL



PODER EXECUTIVO

ANO CIX Nº 232 SÃO LUÍS, QUARTA-FEIRA, 16 DE DEZEMBRO DE 2015 ESTA EDIÇÃO CONTÉM: 60 PÁGINAS

PODER EXECUTIVO

PLANO PLURIANUAL
2016 - 2019

SUPLEMENTO



PODER EXECUTIVO

LEINº 10.375, DE 16 DE DEZEMBRO DE 2015.

Dispõe sobre o Plano Plurianual para o quadriênio 2016-2019, e da outras providências.

O GOVERNADOR DO ESTADO DO MARANHÃO,

Faço saber a todos os seus habitantes que a Assembleia Legislativa do Estado decretou e eu sanciono a seguinte Lei:

CAPÍTULO I DA ESTRUTURA E ORGANIZAÇÃO

Art. 1º Fica instituído o Plano Plurianual - PPA para o quadriênio 2016-2019 em cumprimento ao disposto no § 1º, do art. 136 da Constituição Estadual e art. 5º da Lei Complementar Estadual nº 011, de 10 de setembro de 1991, estabelecendo para o período, de forma regionalizada, as diretrizes, objetivos e metas da administração pública estadual para as despesas de capital e outras delas decorrentes e para as relativas aos programas de duração continuada.

§ 1º Para os efeitos desta Lei, consideram-se:

I - diretrizes, as proposições e orientações norteadoras da ação de governo;

II - objetivos, os resultados que se pretende alcançar com a realização das ações governamentais;

III - metas, as especificações e as quantificações físicas dos objetivos estabelecidos;

IV - programa, o instrumento de organização da ação governamental visando à concretização dos objetivos pretendidos, mensurado por indicadores estabelecidos no Plano Plurianual e classificado como:

a) finalístico, do qual resultam bens ou serviços ofertados diretamente à sociedade;

b) de serviços ao estado, do qual resultam bens ou serviços ofertados diretamente ao Estado;

c) de gestão de política pública, destinado ao planejamento e à formulação de políticas setoriais, à coordenação, à avaliação e ao controle dos demais programas sob a responsabilidade de determinado órgão;

d) de apoio administrativo, contemplando despesas de natureza tipicamente administrativa, as quais, embora contribuam para a consecução dos objetivos dos outros programas, neles não foram passíveis de apropriação.

V - indicador, medida, geralmente quantitativa, usada para ilustrar e comunicar um conjunto de fenômenos complexos de forma simples, com razoável grau de certeza, incluindo tendências e progressos ao longo do tempo;

VI - ação, menor nível de categoria de programação, corresponde a um instrumento necessário para alcançar o objetivo de um programa, podendo ser não-orçamentária ou orçamentária, esta classificada, conforme a sua natureza, em:

a) atividade, quando envolver um conjunto de operações que se realizem de modo contínuo e permanente, das quais resulte um produto necessário à manutenção da ação de governo;

b) projeto, quando envolver um conjunto de operações, limitadas no tempo, das quais resulte um produto que concorra para a expansão ou aperfeiçoamento da ação de governo;

c) operação especial, quando envolver despesas que não contribuam para a manutenção, expansão ou aperfeiçoamento das ações de governo, das quais não resulte um produto, e não gere contraprestação direta sob a forma de bens ou serviços.

§ 2º As diretrizes, objetivos e metas a que se refere este artigo são especificados nos Anexos desta Lei, observada a seguinte estruturação:

I - Anexo I - Orientação Estratégica de Governo apresentando o cenário macroeconômico para o período do Plano Plurianual, as diretrizes a serem seguidas pelo governo e os indicadores socioeconômicos que servirão para mensuração dos programas;

II - Anexo II - Programas de Governo, contempla os programas, com respectivos objetivos, e suas ações, com produtos e metas físicas definidas conforme a estimativa de receita para o período do Plano Plurianual;

III - Anexo III - Metas e Prioridades da Administração Pública Estadual para o exercício de 2016 - de acordo com o art. 3º da Lei nº 10.292/2015, de 4 de agosto de 2015;

IV - Anexo IV - Plano de Desenvolvimento Socioeconômico - PDS.

Art. 2º Os programas, no âmbito da Administração Pública Estadual, como instrumento das ações de governo, ficam restritos aqueles integrantes do Plano Plurianual instituído por esta Lei.

Parágrafo único. Não integram o Plano Plurianual os programas destinados exclusivamente a operações especiais, tendo seus custos, com fins de planejamento, deduzidos da previsão de recursos decorrente do cenário fiscal para o período.

Art. 3º Os programas a que se refere o art. 1º são as unidades básicas de planejamento e gestão das ações governamentais e constituem o elemento de integração entre o Plano Plurianual, a Lei de Diretrizes Orçamentárias - LDO e a Lei Orçamentária Anual - LOA, de cada exercício do quadriênio abrangido pelo Plano Plurianual.

§ 1º As codificações de programas e ações deste Plano Plurianual será o observadas nas leis de diretrizes orçamentárias, nas leis orçamentárias anuais e seus créditos adicionais e nas leis de revisão do Plano Plurianual, prevalecendo até a extinção dos programas e ações a que se vinculam.

CAPÍTULO II DA GESTÃO DO PLANO PLURIANUAL

Seção I Aspectos Gerais

Art. 4º Os valores financeiros, metas físicas e períodos de execução estabelecidos para as ações constantes do Plano Plurianual são referenciais, não se constituindo em limites ao programação das despesas expressas nas leis orçamentárias anuais e em seus créditos adicionais.

Art. 5º A gestão do Plano Plurianual observará os princípios de publicidade, eficiência, impessoalidade, economicidade e efetividade e compreenderá a implementação, o monitoramento, a avaliação e a revisão do plano.

Art. 6º O Poder Executivo manterá sistema de informações gerenciais e de planejamento para apoio à gestão do Plano Plurianual.

Art. 7º Caberá ao Poder Executivo estabelecer normas complementares para a gestão do Plano Plurianual.

Seção II Do Plano de Desenvolvimento Socioeconômico - PDS

Art. 8º Fica instituído, no âmbito do período de vigência do Plano Plurianual 2016-2019, o Plano de Desenvolvimento Socioeconômico - PDS.



Parágrafo único. As ações que possuem dotação orçamentária incluída no Plano de Desenvolvimento Socioeconômico integram prioridades da Administração Pública Estadual.

Art. 9º As leis de diretrizes orçamentárias definirão, para as dotações orçamentárias incluídas no Plano de Desenvolvimento Socioeconômico:

- I - a forma de identificação, respeitado o disposto nesta Lei;
- II - os critérios e forma de limitação de empenho.

Seção III Do Monitoramento e Avaliação

Art. 10. O Poder Executivo instituirá o Sistema de Gestão por Resultados do Plano Plurianual 2016-2019, sob a coordenação da Secretaria de Estado do Planejamento e Orçamento, competindo-lhe definir diretrizes e orientações técnicas para o monitoramento e avaliação do Plano Plurianual.

Art. 11. Os Órgãos do Poder Executivo responsáveis por programas e ações, deverão manter atualizadas, durante cada exercício financeiro, na forma estabelecida pela Secretaria de Estado do Planejamento e Orçamento, as informações referentes a gestão dos programas e ações sob sua responsabilidade, incluindo a execução física e financeira das ações.

§ 1º Para efeito de subsídio aos processos de tomada e prestação de contas, os registros no sistema de informações gerenciais e de planejamento serão encerrados até 15 de fevereiro do exercício subsequente ao da execução;

§ 2º aplica-se aos órgãos dos Poderes Legislativo e Judiciário, ao Ministério Público do Estado e à Defensoria Pública do Estado, responsáveis por programas e ações, o disposto neste artigo.

Art. 12. Os programas do Plano serão avaliados anualmente.

Parágrafo único. O Poder Executivo enviará a Assembleia Legislativa do Estado até o dia 30 de abril de cada exercício, relatório de avaliação do Plano Plurianual referente à execução do exercício anterior.

Seção IV Das Revisões do Plano Plurianual

Art. 13. A inclusão, a exclusão ou a alteração de programas constantes do Plano Plurianual instituído por esta Lei, serão propostas pelo Poder Executivo por meio de projeto de lei específico de revisão da Lei do Plano Plurianual

§ 1º Os projetos de lei de revisão específico de alteração da Lei do Plano Plurianual conterão, no mínimo, na hipótese de:

- I - inclusão de programa:
 - a) diagnóstico sobre a atual situação do problema que se deseja enfrentar, sobre a demanda da sociedade que se queira atender com o programa proposto ou da oportunidade que se queira aproveitar;
 - b) indicação da origem dos recursos que financiará o o programa proposto.

II - alteração ou exclusão de programa, a exposição das razões que motivam a proposta.

§ 2º Considera-se alteração de programa:

I - modificação da denominação, do objetivo ou do público-alvo do programa;

II - inclusão ou exclusão de ações orçamentárias;

III - alteração do título, do produto e da unidade de medida das ações orçamentárias.

§ 3º As alterações previstas no inciso III do § 2º poderão ocorrer por intermédio da Lei Orçamentária Anual ou de seus créditos adicionais, desde que mantenham a mesma codificação e não modifiquem a finalidade da ação.

§ 4º A inclusão de ações orçamentárias de caráter plurianual poderá ocorrer por intermédio de lei de créditos especiais desde que apresente, em anexo específico, as informações referentes às projeções plurianuais e aos atributos constantes do Plano Plurianual.

Art. 14. O Poder Executivo fica autorizado a:

- I - alterar o órgão responsável por programas e ações;
- II - alterar os indicadores do Plano Plurianual e seus respectivos índices;
- III - incluir, excluir ou alterar ações e respectivas metas, no caso de ações não-orçamentárias;

IV - adequar a meta física de ação orçamentária para compatibilizá-la com alterações no seu valor, produto, ou unidade de medida, efetivadas pelas leis orçamentárias anuais e seus créditos adicionais ou por leis que alterem o Plano Plurianual ou em razão de revisão dos referenciais que a definiram;

V - incluir ou excluir dotações orçamentárias do Plano de Desenvolvimento Socioeconômico, alterando sua identificação.

Seção V Da Participação Social

Art. 15. O Poder Executivo e o Poder Legislativo promoverão a participação da sociedade na elaboração, acompanhamento e avaliação das ações constantes do Plano Plurianual.

Parágrafo único. As audiências públicas regionais ou temáticas, realizadas durante a apreciação da proposta orçamentária, com a participação dos órgãos governamentais, estimulará a participação da sociedade.

CAPÍTULO III DISPOSIÇÕES GERAIS

Art. 16. Ficam dispensadas de discriminação no Plano Plurianual as ações orçamentárias cuja execução restrinja-se a um único exercício financeiro.

Art. 17. Esta Lei entra em vigor na data de sua publicação.

Mando, portanto, a todas as autoridades a quem o conhecimento e a execução da presente Lei pertencerem que a cumpram e a façam cumprir tão inteiramente como nela se contém. O Excelentíssimo Senhor Secretário-Chefe da Casa Civil a faça publicar, imprimir e correr.

PALÁCIO DO GOVERNO DO ESTADO DO MARANHÃO,
EM SÃO LUÍS, 16 DE DEZEMBRO DE 2015, 194º DA INDEPENDÊNCIA E 127º DA REPÚBLICA.

FLÁVIO DINO
Governador do Estado do Maranhão

MARCELO TAVARES SILVA
Secretário-Chefe da Casa Civil

CYNTHIA CELINA DE CARVALHO MOTA LIMA
Secretária de Estado do Planejamento e Orçamento



APRESENTAÇÃO:

O Governo do Estado do Maranhão, por meio da Secretaria de Estado do Planejamento e Orçamento – SEPLAN, na qualidade de Órgão Central de Planejamento, apresenta o PLANO PLURIANUAL DO ESTADO DO MARANHÃO – PPA/MA 2016-2019, que foi elaborado atendendo determinação metodológica específica – estabelecida pelo Governo do Estado – consequentemente na detecção e legitimação de demandas advindas da população cobrindo os 217 municípios do Estado.

Essa metodologia - que atendeu às diretrizes de governo para a consolidação do plano - compreendeu a realização de 16 “Escutas Territoriais”, na perspectiva de levantar e legitimar demandas sociais. O resultado dessas escutas constituíram-se em um caminho para elaborar o PPA, instrumento legítimo da implantação das diretrizes e estratégias da administração estadual para os próximos quatro anos.

Além de ser um dispositivo constitucional, o PPA é também uma ferramenta de Planejamento e Orçamento que define os parâmetros físicos e financeiros pelos quais o Governo do Estado norteará as suas ações em um período de quatro anos. É elemento norteador para, a partir dele, constitui-se os orçamentos de programação anual. Reforçam-se aqui a necessidade e a importância da participação popular nas decisões governamentais ser considerada fundamental pelo governo estadual para que a população possa opinar, incluir sugestões e sugerir modificações na execução das Políticas Públicas ao poder público.

São grandes os desafios para um governo que iniciou com um quadro econômico adverso, quadro esse que será superado com coragem, capacidade, competência, inovação na forma de administrar, aliados à determinação para adoção de medidas que propiciem a governabilidade e governança com economicidade, eficiência, eficácia, efetividade, ética e equitatividade.

Neste governo os ideais e os princípios da democracia constituíram-se em, além de fonte inspiratória, pressupostos básicos do exercício do mandato governamental.

A atual administração, postar-se-á por aprimorar os princípios da qualidade no gasto do recurso público, por proporcionar um ambiente de trabalho que prioriza e valoriza o cidadão, disponibilizando informações tempestivas com ampla e irrestrita transparência.

Esta proposta de elaboração do PPA/MA 2016-2019 atende à orientação estratégica do governo além dos prazos e dispositivos legais, e, espelham a visão do novo governo em buscar soluções dos problemas de grande contingente da população estadual. Busca-se desenhar um novo modelo de gestão comprometido efetivamente com os desejos da população, conforme orientação governamental, simbolizada pelo lema “GOVERNO DE TODOS NÓS”.

ANEXO: I

ORIENTAÇÕES ESTRATÉGICAS DE GOVERNO

1 – CENÁRIO MACROECONÔMICO

1.1. Panorama da Economia Maranhense 2009-2015

1.1.1. Panorama da Economia Mundial.

O mais recente Panorama Econômico mundial do Fundo Monetário Internacional - FMI, divulgado em abril de 2015, aponta a continuidade do processo de recuperação do nível de atividades na economia global, mas de maneira desigual e ainda frágil. De acordo com o FMI, o crescimento mundial é projetado em 3,3% no ano de 2015 e 3,8% em 2016.

Tabela 1 - World Economic Outlook - Previsões para o crescimento anual do PIB (%) das principais economias do mundo (2010 – 2016*)

| Países e Regiões Selecionados | ano a ano (%) | | | | | | |
|-------------------------------|---------------|------------|------------|------------|------------|------------|------------|
| | Anos | | | | | Projeções | |
| | 2010 | 2011 | 2012 | 2013 | 2014 | 2015 | 2016 |
| PIB Mundial | 5,3 | 3,9 | 3,2 | 3,4 | 3,4 | 3,3 | 3,8 |
| Economias avançadas | 3,2 | 1,6 | 1,2 | 1,4 | 1,8 | 2,1 | 2,4 |
| Estados Unidos | 3,0 | 1,7 | 2,2 | 2,2 | 2,4 | 2,5 | 3,0 |
| Zona do Euro | 1,9 | 1,4 | -0,6 | -0,4 | 0,8 | 1,5 | 1,7 |
| Alemanha | 3,6 | 3,1 | 0,9 | 0,2 | 1,6 | 1,6 | 1,7 |
| França | 1,4 | 1,7 | 0,0 | 0,7 | 0,2 | 1,2 | 1,5 |
| Itália | 1,8 | 0,4 | -2,4 | -1,7 | -0,4 | 0,7 | 1,2 |
| Espanha | -0,1 | 0,7 | -1,4 | -1,2 | 1,4 | 3,1 | 2,5 |
| Japão | 4,4 | -0,7 | 2,0 | 1,6 | -0,1 | 0,8 | 1,2 |
| Inglaterra | 2,1 | 0,7 | 0,2 | 1,7 | 2,9 | 2,4 | 2,2 |
| Canadá | 3,2 | 2,5 | 1,8 | 2,0 | 2,4 | 1,5 | 2,1 |
| Economias emergentes | 7,5 | 6,2 | 5,1 | 2,2 | 2,8 | 2,7 | 3,1 |
| Rússia | 4,3 | 4,3 | 3,4 | 1,3 | 0,6 | -3,4 | 0,2 |
| China | 10,4 | 9,2 | 7,8 | 7,7 | 7,4 | 6,8 | 6,3 |
| Índia | 10,6 | 7,2 | 4,0 | 6,9 | 7,3 | 7,5 | 7,5 |
| America Latina e Caribe | 6,2 | 4,5 | 6,1 | 2,9 | 1,3 | 0,5 | 1,7 |
| Brasil | 7,5 | 2,7 | 0,9 | 2,7 | 0,1 | -1,5 | 0,7 |
| México | 5,5 | 4,0 | 3,9 | 1,4 | 2,1 | 2,4 | 3,0 |

Fonte: FMI - World Economic Outlook July/2015

Para o ano corrente, as perspectivas acentuam o cenário de estagflação internacional, consequência, principalmente, das diferentes políticas monetárias adotadas ao redor do globo. Nos Estados Unidos, a melhora no nível de atividade é resultante dos novos métodos de produção de energia a partir da exploração do gás xisto e com a implantação da fratura hidráulica na extração de petróleo.

Na Zona do Euro, as políticas monetárias expansionistas apresentaram resultados anti-deflacionários, portanto, espera-se continuidade do programa de compra dos ativos financeiros e aumento de liquidez.

Na Ásia, a redução da inflação do Japão, no segundo trimestre do ano, foi na contramão da meta inflacionária de 2% e forçou a continuidade da política de expansão monetária (previsão de injeção US\$ 650 milhões em 2015). A desaceleração do crescimento da economia chinesa vem exigindo medidas de políticas monetária expansionistas, tais como cortes na taxa de juros e o recolhimento de compulsórios.

A queda dos preços das *commodities*, sobretudo do petróleo, continua impactando negativamente as economias emergentes, sobretudo a Rússia, Índia e o Brasil. No caso brasileiro, embora as exportações tenham sido prejudicadas pela redução no preço do petróleo, o déficit na balança comercial foi amenizado em virtude da queda no preço dos combustíveis. Por outro lado, a redução das importações, como desdobramento do aprofundamento da recessão tornou-se fator predominante para a reversão do déficit comercial neste ano.

1.1.2. A Conjuntura Econômica Nacional.

De acordo com o IBGE, o Produto Interno Bruto brasileiro variou 0,1% em 2014, ficando estável em relação ao ano anterior e chegou a 5.521,3 bilhões, o que equivale a uma renda *per capita* de R\$ 27,2 mil (variação real de +0,7% contra 2013). Com esse resultado, a média de crescimento de 2011 a 2014 foi de 2,3% a.a., a pior desde a década de 1990.

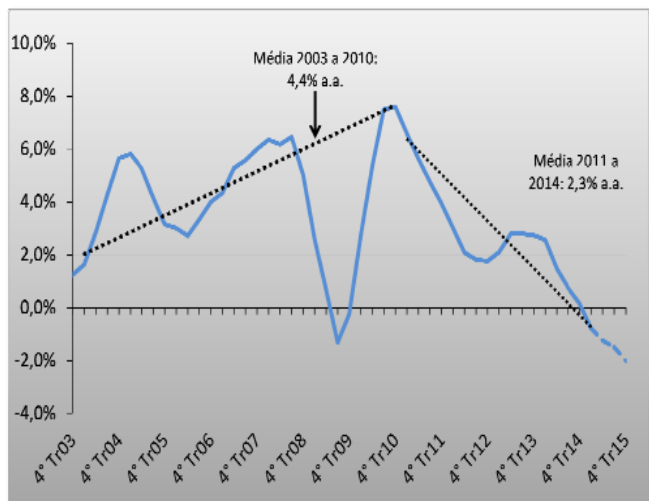
Diante desse cenário de arrefecimento, no primeiro semestre de 2015, houve recuo de 2,1% no PIB, comparando com o mesmo período do ano anterior.

Tal performance teve como resultado a ampliação das apostas em uma retração igual ou superior a 2,7% no ano. A queda do investimento agregado, que já vinha sendo observada nos trimestres anteriores, aprofundou-se, em virtude da paralisação de uma parte expressiva



dos investimentos em infraestrutura no país. A contração da demanda agregada foi decorrência também da queda no Consumo das famílias, resultante dos efeitos deletérios da elevação da inflação e da alta do desemprego, ao passo que o corte de gastos governamentais contribuiu para reforçar o ciclo recessivo. A desvalorização cambial por enquanto teve pequeno efeito sobre a produção industrial, que continua em recuo, embora tenha contribuído parcialmente para o bom desempenho da Agropecuária, assim como das Exportações.

Gráfico 1 - Taxa de Crescimento do índice trimestral (4 Tri contra os 4 Tri Anteriores com Ajuste Sazonal)



Fonte: IBGE

Os impactos dinamizadores da desvalorização cambial sobre a competitividade da indústria doméstica vão ocorrendo de forma ainda muito incipiente, seja pela desagregação de vários elos intermediários das cadeias produtivas, deslocados pelas importações ao sobrevalorização cambial; seja pela defasagem existente entre a desvalorização cambial e a substituição de importações e o estabelecimento de canais de comercialização no exterior.

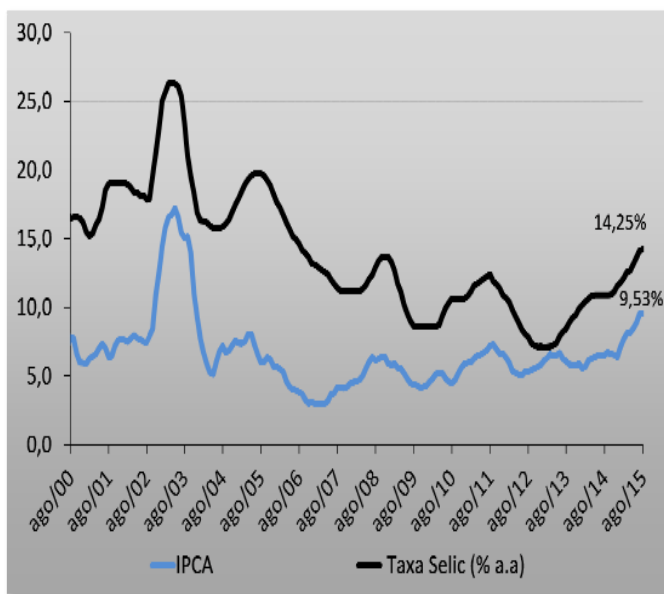
Na outra ponta, a desvalorização do Real, na medida negativamente as importações e estimula as exportações de produtos manufaturados, permitiu a reversão, ainda que modesta, do déficit da balança comercial. É importante observar que tal reversão ocorre de forma modesta em função da queda dos preços das peso expressivo na pauta de exportações brasileira.

No que diz respeito ao Consumo das Famílias (Ótica da Demanda), o recuo de 1,6% no primeiro trimestre de 2015 sugere que, embora as políticas de demanda tenham impulsionado o consumo nos anos recentes, no momento atual, essas políticas mostram desocupação e a resiliência inflacionária.

A pressão inflacionária, observada nos últimos m Política Monetária do Banco Central atitudes mais severas de combate à inflação, que encerrou em 6,41% a.a., medida pelo IPCA, no ano de 2014, e atingiu 9,53% no período de 12 meses e encerrados em agosto Governo do Estado do Maranhão Secretaria de Estado do Planejamento e Orçamento longo de vinte anos de commodities minerais, que representam hoje um mostram-se esgotadas, tendo em vista o crescimento da taxa de meses, exigiu do Comitê de (Gráfico 2), acima do teto da meta estabelecido pelo Banco Central (6,5% a.a.).

Diante desse cenário de elevada inflação, o comportamento baixista do principal instrumento de controle da demanda agregada e consequentemente da inflação – a taxa de juros – foi interrompido com exatas 16 rodadas de alta, saindo da meta de 7,25% em março de 2013 para 14,25% a.a. em agosto de 2015. Ainda assim, a inflação não retomou para o intervalo de tolerância, sugerindo que as doses do remédio (juros) podem aumentar ainda mais ao longo do ano, dada a expressiva desvalorização cambial. A previsão de mercado é que a inflação encerre o ano em 9,3%, retomando para o intervalo de tolerância somente em 2016 (5,4%).

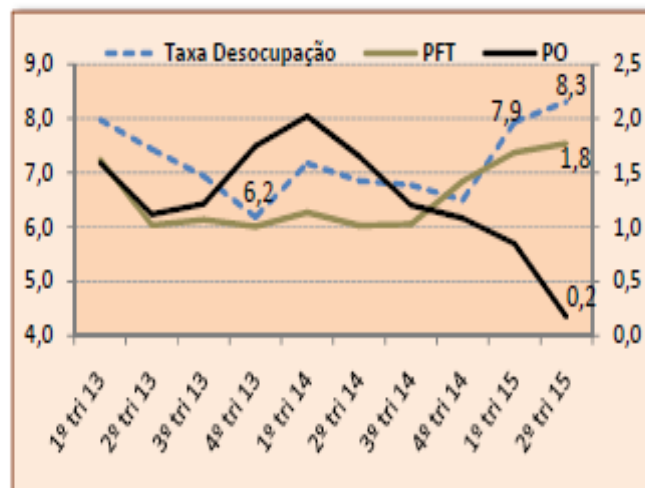
Gráfico 2 - Evolução do IPCA e da taxa Selic, entre Ago/00 a Ago/15



Fonte: IBGE; BCB

Quanto à taxa de desocupação, destaca-se que a mesma continua em trajetória de elevação expressiva desde de dezembro de 2014. No trimestre móvel de março a maio de 2015, a taxa em destaque registrou recorde ao alcançar 8,3% (Gráfico 3). Esse movimento de alta levou a um encolhimento da massa salarial real, reforçada sobremaneira pela inflexão das contratações formais. Como se vê, a demanda por mão-de-obra no Brasil perdeu força ao longo dos últimos quatro anos, em todos os setores, de acordo com os dados do CAGED, que têm abrangência nacional.

Gráfico 3 - Brasil: Taxa de Desocupação Trimestral, entre 2012 e 2015* e Média Móvel de 12 meses. Em %



Fonte: PNADc Mensal/IBGE

Ainda sob a ótica da Demanda, as diversas medidas fiscais adotadas pelo Governo para inflar as receitas e postergar despesas, a chamada contabilidade criativa, não foram suficientes para evitar o resultado negativo em 2014. Por outro lado, no primeiro trimestre de 2015, o consumo do Governo registrou queda de 1,3%, entretanto o superávit primário foi inferior ao registrado do mesmo período de 2014. Não obstante a baixa performance, o superávit ajuda a conter o endividamento do Governo no médio e longo prazos. Evidencia-se, dessa maneira, a dificuldade que atual equipe econômica vem passando para reequilibrar as contas públicas.

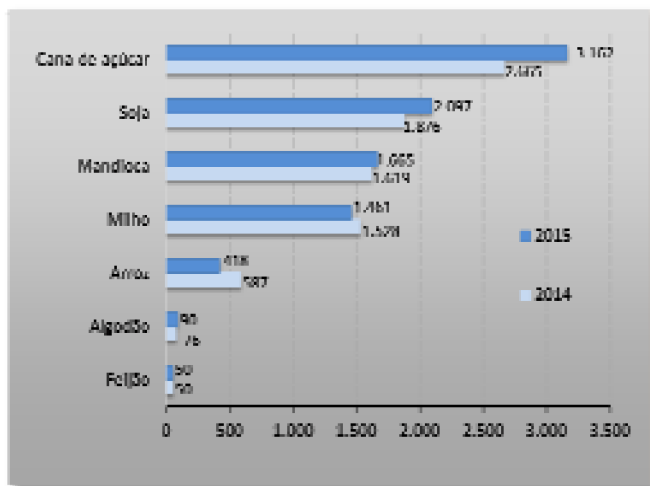
Em um ambiente de juros em elevação, paralisação das obras em infraestrutura, redução da lucratividade das empresas e ambiente político volátil é visível a deterioração das expectativas, o que deverá levar o investimento agregado a registrar queda ainda mais expressiva que em 2014. Diante disto, os analistas de mercado, consultados pelo sistema Focus do Banco Central (7 de agosto de 2015), prevêem queda do PIB igual a 2,55%, devendo ficar estável em 2016.

1.1.3. A Conjuntura Econômica Estadual

■ Produção Agrícola

A lavoura temporária no Maranhão vem mostrando desempenho crescente em relação aos outros Estados. Na safra 2013/2014, por exemplo, houve recorde na produção de grãos, segundo os dados do Levantamento Sistemático de Produção Agrícola (LSPA) no Maranhão do IBGE. A produção física registrou um incremento de 17,7% em relação a 2013, alcançando-se o montante recorde 4,124 milhões de toneladas de grãos (Gráfico 4). O resultado reflete a elevação da produtividade das lavouras, exceto a lavoura de soja, que registrou perdas no rendimento (fruto da estiagem ocorrida no primeiro trimestre do ano), mas incrementou área plantada.

Gráfico 4 - Desempenho das principais lavouras temporárias nas safras de 2014/2015



Fonte: GCEAL/LSPA/IBGE

Os dados referentes ao mês de julho de 2015 mostram que o Maranhão deverá registrar acréscimo de 96,4 mil ton. na produção de grãos em 2015 na comparação à safra de 2014. O LSPA aponta também que deverá haver redução na produção de milho de 18,9 mil ton. em relação à safra do ano anterior.

No que tange à cultura da soja, o LSPA de junho de 2015 sugere que a produção deste ano deverá ser maior que a safra de 2014 (com 191,1 mil ton. a mais). Por outro lado, a cultura do milho deverá registrar redução de 19 mil ton. na produção de 2015, em virtude da redução da área, em grande parte, substituída pela cultura da soja. A despeito, a lavoura apresentou melhorias na produtividade, resultado de tecnologias aplicadas no aprimoramento das condições do solo, como aumento da matéria orgânica e fertilidade.

Chama-se a atenção para a cultura do arroz, cujas estimativas de 2015 foram revistas para baixo tanto na área destinada à colheita, como na produção e no rendimento médio desde o início do ano. Ressalta-se, que reavaliações feitas nessa cultura conjecturam que a produção do Estado encontra-se superestimada, o que acaba comprometendo os indicadores desse grão no Maranhão. O sistema de produção de grande parte do arroz do Estado é a roça no toco, base da agricultura familiar, que não gera excedente esperado para a comercialização no Maranhão.

■ Comércio

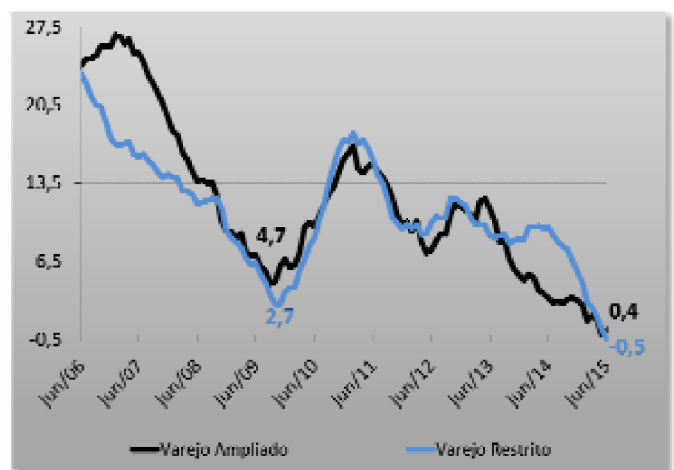
O comércio varejista restrito¹apresentou, em 2014, crescimento no volume de vendas de 5,5%. Desempenho significativamente menor que o registrado nos anos anteriores da década de 2010, cujo o crescimento foi de 17,4%, 9,4%, 11,8% e 8,5%, para os anos de 2010, 2011, 2012 e 2013, respectivamente.

A exemplo do que vem acontecendo no cenário nacional, porém com intensidade menor, a dinâmica do volume de vendas do comércio varejista no Maranhão passou por forte desaceleração no ano de 2014, principalmente nos segmentos de peças de veículos e material de construção, posto que quando se considera o comércio varejista ampliado, verifica-se que o desempenho foi menos expressivo em 2014 (crescimento 3,0% no volume de vendas).

Em 2015, o desempenho do volume de vendas tem sido o pior dos últimos anos. Nos últimos 12 meses (encerrados em junho), a taxa de crescimento do comércio varejista foi negativa pela primeira vez desde o início da série histórica, registrando -0,5%. Resultado que reflete, principalmente, a corrosão do poder de compra da população pela inflação e o alto percentual de endividamento das famílias ludovicenses, restando pouco espaço para aquisição de novas dívidas. Na contramão, o comércio varejista ampliado registrou expansão de 0,4% no período assinalado, revertendo a desaceleração experimentada nos últimos meses. Esse resultado positivo se deve ao avanço nas vendas de materiais para a construção civil, diante da expansão nas obras de infraestrutura.

No varejo ampliado, as estatísticas de veículos novos, divulgadas pelo Departamento de Trânsito do Maranhão – DETRAN-MA, evidenciaram uma redução de 36,0% (de 70.715 para 42.243) na compra de automóveis novos e de motocicletas novas, no acumulado de janeiro a junho de 2015 contra o mesmo período do ano anterior.

Gráfico 5 - Evolução do Volume de Vendas do Comércio Varejista Restrito e Ampliado no Maranhão – Crescimento em 12 meses (em %) - Jun/03 a Jun/15



Fonte: IBGE, PMC

■ Comércio Exterior

Em 2014, as exportações maranhenses, em valor, avançaram 19,4% em relação a 2013. Apesar da redução de 23,4% nas exportações do complexo ferro (de US\$ 487,2 milhões em 2013 para US\$ 386,5 milhões em 2014), os maiores volumes embarcados de soja (de US\$ 705,1 milhões em 2013 para US\$ 741,9 milhões em 2014) e alumina calcinada (de US\$ 937,4 milhões em 2013 para US\$ 983,4 milhões em 2014) e, principalmente, a entrada na pauta de exportação maranhense da pasta de celulose (US\$ 455,9 milhões no ano passado) garantiram o crescimento.

No acumulado de 2015, o aumento do valor exportado do Estado se deu tanto pela elevação da quantidade exportada dos Alumínio (23,8%) e Soja (37,6%), como pela inclusão do complexo Celulose (145,6%).

Tabela 2 - Composição das Exportações Maranhenses por Principais Categorias de Produtos em Valor (US\$ milhões) e Quantidade (1000 Ton.) – 2014, 2014* e 2015*

| Categoria de Produtos | 2014 | | 2014* | | 2015* | | Cresc (%) 2015*/2014* | |
|---|----------------|----------------|----------------|----------------|----------------|----------------|-----------------------|--------------|
| | US\$ | Qtd | US\$ | Qtd | US\$ | Qtd | US\$ | Qtd |
| Total | 2.795,5 | 6.935,9 | 1.715,2 | 4.267,9 | 2.137,6 | 5.833,0 | 24,6 | 36,7 |
| Complexos | | | | | | | | |
| Complexo ferro | 386,5 | 989,0 | 230,6 | 587,8 | 185,9 | 676,1 | -13,9 | 19,9 |
| Complexo alumínio | 983,4 | 3.296,0 | 607,2 | 2.081,4 | 736,9 | 2.382,4 | 23,8 | 14,8 |
| Complexo Soja | 741,9 | 1.476,8 | 514,5 | 1.022,2 | 599,4 | 1.540,9 | 37,6 | 75,4 |
| Complexo Celulose | 455,9 | 915,7 | 243,9 | 491,9 | 465,3 | 894,3 | 145,6 | 142,2 |
| Outros | 227,9 | 258,4 | 169,1 | 84,7 | 192,4 | 339,4 | 18,9 | 217,2 |
| Participação no Compl. (%) | | | | | | | | |
| Complexo Ferro | 100,0 | 100,0 | 100,0 | 100,0 | 100,0 | 100,0 | 100,0 | 100,0 |
| Minerios de ferro aglom. e conc. | - | - | 0,0 | 0,0 | 0,0 | 0,0 | - | - |
| Ferro fundido bruto nao ligado | 100,0 | 100,0 | 100,0 | 100,0 | 100,0 | 100,0 | - | - |
| Minerios de ferro n/aglom. e seus conc. | - | - | 0,0 | 0,0 | 0,0 | 0,0 | - | - |
| Complexo Alumínio | 100,0 | 100,0 | 100,0 | 100,0 | 100,0 | 100,0 | 0,0 | 0,0 |
| Alumina calcinada | 99,9 | 100,0 | 99,8 | 100,0 | 100,0 | 100,0 | - | - |
| Alumínio nao ligado em forma | 0,2 | - | 0,0 | 0,0 | 0,0 | 0,0 | - | - |
| Ligas de aluminio em forma bruta | 0,7 | - | 0,1 | 0,0 | 0,0 | 0,0 | - | - |
| Outros | 100,0 | 100,0 | 100,0 | 100,0 | 100,0 | 100,0 | - | - |
| Complexo Ouro | 36,2 | 0,0 | 19,2 | 0,0 | 19,5 | 0,0 | - | - |
| Algodão Simplesmente Debulhado | 13,2 | 9,9 | 6,4 | 8,8 | 12,0 | 4,6 | - | - |
| Milho em grão exc. p/ semeadura | 9,9 | 30,0 | 1,7 | 24,0 | 27,1 | 83,5 | - | - |

Fonte: MDIC Jan-Julho

Em 2014, também houve ligeiro avanço das importações (+3,4%) em relação a 2013. Houve redução significativa da importação de bens de capital (-59,0%), de bens intermediários (-7,1%) e de bens de consumo (-37,3%), e aumento na importação de combustíveis e lubrificantes (+14,2%). Este último item representou, no ano passado, 85,2% da pauta de importação, dado que reflete o papel do Estado do Maranhão, por meio do Porto do Itaqui, como centro logístico e distribuidor regional de combustíveis e derivados.

No acumulado do ano até agosto de 2015, a desvalorização cambial afetou negativamente Categoria de Bens de Consumo, que registrou queda de 76,6%, na comparação com o mesmo período do ano anterior. Embora a redução desses bens tenha sido significativa, a queda das importações deu-se, principalmente, pela diminuição do preço dos combustíveis e lubrificantes (-39,9%), os quais representam 85,2% do valor da pauta do Estado. Esse recuo é resultado da superprodução e das disputas internacionais no mercado de petróleo (os países membros da OPEP, por meio de *dumping*, tentam prejudicar a concorrência americana).

Tabela 3 - Pauta de Importações por Categorias de Uso do Estado do Maranhão nos anos 2014* a 2015* (Composição em US\$ Milhões e Crescimento em %)

| CATEGORIA | 2014* | | 2015* | | Var % 15/14 |
|-------------------------------------|----------------|--------------|----------------|--------------|--------------|
| | US\$ | % | US\$ | % | |
| Total | 4.421,7 | 100,0 | 2.888,2 | 100,0 | -34,7 |
| Bens de Capital | 238,6 | 5,4 | 124,4 | 4,2 | -47,9 |
| Outros Bens de Capital | 42,5 | 1,0 | 99,5 | 3,3 | 134,2 |
| Equipamentos de Transp. de Uso Ind. | 196,1 | 4,4 | 24,9 | 0,9 | -87,3 |
| Bens Intermediários | 455,9 | 10,3 | 541,3 | 9,7 | 18,7 |
| Alimentos e Beb destinados à Ind | 419,0 | 9,5 | 519,4 | 0,5 | 23,9 |
| Insumos Industriais | 28,0 | 0,6 | 15,3 | 0,5 | -45,4 |
| Pecas e Acess. Equip. de Transporte | 8,8 | 0,2 | 6,7 | 0,2 | -24,3 |
| Bens Diversos | 0,0 | - | 0,0 | 0,0 | 0,0 |
| Bens de Consumo | 47,1 | 1,1 | 11,0 | 0,9 | -76,6 |
| Bens de Consumo Duráveis | 44,6 | 1,0 | 10,3 | 0,1 | -76,9 |
| Bens de Consumo Não Duráveis | 2,6 | 0,1 | 0,7 | 0,9 | -71,6 |
| Combustíveis e Lubrificantes | 3.680,1 | 83,2 | 2.211,5 | 85,2 | -39,9 |

Fonte: MDIC Janeiro a agosto

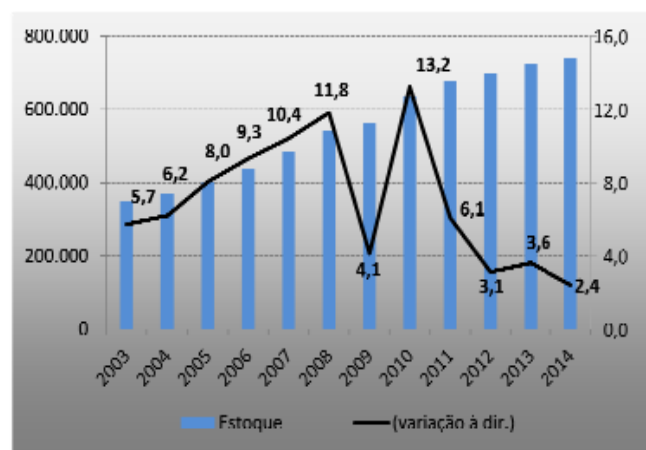
▀ Mercado de Trabalho

Em menos de uma década, o contingente de trabalhadores maranhenses com vínculo formal (celetista ou estatutário) quase dobrou de tamanho. Em 2004, era 370 mil o número de maranhenses ocupados atendidos pelo conjunto de leis trabalhistas, o que correspondia aproximadamente a 13,3% do total de ocupados no Estado (PNAD, 2004). Em 2013, esse número saltou para 721 mil, mas ainda correspondia somente a 23,7% do total de ocupados (PNAD, 2013). Esse período pode ser dividido em dois subperíodos: 2004-2010, quando foram observadas taxas de crescimento do emprego formal progressivamente crescentes; e 2011 em diante, quando a geração de empregos formais passa a desacelerar.

De fato, desde 2011 a economia maranhense tem gerado menos empregos. Enquanto que o setor de Serviços e o Comércio mantiveram, no triênio 2011-2013, comportamento até certo ponto estável (em média, 11 mil e 8 mil empregos gerados, respectivamente, em cada um dos anos citados), a Construção Civil e a Indústria de Transformação registraram alguns sobressaltos.

No caso da Indústria, em 2011, o setor abriu 2,3 mil empregos; nos dois anos seguintes, foram somente 1,1 mil. No caso da Construção Civil, em 2012 houve o fechamento de 4,2 mil postos de trabalho formal (reflexo da paralisação da obra de Refinaria de Bacabeira e da conclusão das obras de Hidrelétrica de Estreito naquele ano); em 2013, o setor voltou a contratar, mas somente 1,8 mil empregos gerados, sem recuperar os postos perdidos no ano anterior.

Gráfico 6 - Evolução do estoque de empregos formais no Maranhão: 2004-2014



Fonte: RAIS/MTE

Várias obras, como a construção da Hidrelétrica de Estreito, das Unidades Termelétricas do Itaqui e de Santo Antônio dos Lopes e da Fábrica da Suzano, que integraram o ciclo recente de investimentos no Estado, mobilizaram muita mão-de-obra nas suas respectivas fases de implantação; diante da consolidação da maior parte dos projetos, a desmobilização dessa mão-de-obra foi significativa. Sem o desenvolvimento de uma estrutura produtiva diversificada, capaz de gerar empregos de maior qualidade (de duração, remuneração e condições melhores), a dinâmica do mercado de trabalho no Maranhão ainda é dependente de fatores externos à economia ou, como em 2014, ao ciclo eleitoral.

Em 2014, houve uma deterioração generalizada na geração de empregos, especificamente no setor da Construção Civil, a qual desmobilizou mais de 10,4 mil trabalhadores somente no último trimestre, fato que pode ser creditado ao resultado da eleição, já que as demissões ocorreram no segmento de Obras de Infraestrutura. Em contraponto os setores do Comércio e Serviços foram os que mais geraram emprego em 2014: foram abertas 8,9 mil postos de trabalho formal, porém continua em desaceleração desde 2011.

Em termos setoriais destaca-se a geração líquida de 1,6 mil empregos na Construção Civil e 875 na Indústria de Transformação em julho de 2015. Já no acumulado do ano, os Serviços e o Comércio são os segmentos com maior deterioração de empregos formais, ao passo que os desempenhos da Indústria de Transformação e dos Serviços Industriais de Utilidade Pública amenizam o resultado geral.

No caso do subsetor da Construção Civil, destaca-se a contribuição da atividade *Obras de infraestrutura*, que registrou saldo de 1,6 mil empregos celetistas em julho deste ano, em virtude das obras em execução do Governo Estadual e da prefeitura municipal de São Luís, como obras de urbanização (ruas, praças e calçadas) e recuperação de rodovias. Já no caso da Indústria de Transformação, observa-se o crescimento de contratações na atividade *Fabricação de Açúcar em Bruto* (+1.096).

Tabela 4 - Maranhão: Geração de emprego formal segundo subsectores de atividade - resultados para os anos 2013 a 2015*, e meses de junho de 2014 e 2015

| Setores de Atividade | Geração de empregos | | | | Julho | | Variação absoluta (b-a) |
|-----------------------------------|---------------------|--------------|--------------|---------------|--------------|--------------|-------------------------|
| | 2013 | 2014 | 2014* (a) | 2015* (b) | 2014 | 2015 | |
| Total | 17.474 | 1.807 | 2.135 | -4.463 | 3.441 | 2.121 | -6.598 |
| Extrativa mineral | 3 | -197 | 119 | -450 | -6 | -45 | -569 |
| Ind. de Transformação | 444 | -722 | 533 | 903 | 181 | 875 | 370 |
| Ind. metalúrgica | -131 | -467 | -370 | -699 | 75 | -51 | -329 |
| Ind. mecânica | -994 | -606 | -500 | 1 | -63 | -55 | 501 |
| Ind. da madeira e do mobiliário | 178 | 35 | 107 | -199 | -2 | -47 | -306 |
| Ind. química de prod. farm., vet. | 313 | -202 | 1.280 | 883 | 24 | 75 | -397 |
| Ind. de alimentos e bebidas | 377 | 329 | 72 | 1.064 | 49 | 964 | 992 |
| Outras indústrias | 701 | 189 | -56 | -147 | 98 | -11 | -91 |
| SIUP ¹ | 427 | -914 | -688 | 913 | -168 | 16 | 1.601 |
| Construção civil | 1.773 | -6.581 | -43 | -505 | 2.647 | 1.596 | -462 |
| Comércio | 6.334 | 5.045 | -381 | -1.930 | 491 | 85 | -1.549 |
| Comércio varejista | 5.394 | 3.559 | -818 | -1.638 | 400 | 152 | -820 |
| Comércio atacadista | 940 | 1.486 | 437 | -292 | 91 | -67 | -729 |
| Serviços | 10.085 | 4.747 | 2.094 | -3.506 | 86 | -343 | -5.600 |
| Inst. de crédito, seg. | -27 | -4 | -15 | -33 | 4 | -67 | -18 |
| Com. e adm. de imóveis, valores | 2.645 | -1.194 | -307 | 1.563 | 90 | 191 | 1.870 |
| Transportes e comunicações | 1.024 | -172 | -50 | -413 | -11 | 19 | -363 |
| Alojamento, alimentação, etc. | 3.956 | 3.737 | 603 | -1.633 | 24 | -272 | -2.236 |
| Serv. médicos, odont. e vet. | 1.689 | 1.640 | 700 | -3.390 | 57 | -124 | -4.090 |
| Ensino | 798 | 740 | 1.163 | 400 | -78 | -90 | -763 |
| Administração pública | 1.043 | 467 | 226 | 52 | 97 | -29 | -1.129 |
| Agropecuária | -2.635 | -38 | 275 | 60 | 113 | -34 | -215 |

Fonte: CAGED - MTE. *acumulado do ano até julho com ajuste até junho. ¹SIUP - Serviços Industriais de Utilidade Pública

Os bons resultados observados no bimestre junho-julho (+4,1 mil admissões líquidas) contribuíram para atenuar a performance negativa registrada no acumulado janeiro-maio, levando o saldo de demissões acumulado até julho ao patamar de 4,4 mil. No que se refere à distribuição setorial no acumulado do ano, verifica-se que o saldo de demissões líquidas explica-se principalmente pelo desempenho negativo do setor de Serviços (-3,5 mil), Comércio (-1,9) mil e Construção Civil (-505). Por outro lado, destacam-se dois segmentos que contribuíram para contrabalançar o saldo de demissões, tendo superado os saldos de contratações registrados no mesmo intervalo de 2014, são os Serviços Industriais de Utilidade Pública- SIUP (+903), liderados principalmente pela atividade de Coleta de Lixo em São Luís e a Indústria de Transformação (+913), cujo resultado de contratações foi alavancado pelo desempenho registrado em julho na produção de açúcar.

No que se refere ao setor de Serviços, a performance negativa registrada em 2015 decorre principalmente da contribuição significativa das demissões líquidas do segmento de Atenção à Saúde Humana (-3.779), tendo em vista a suspensão de contrato com uma empresa terceirizada que atuava em hospitais de Imperatriz. Espera-se já para os próximos meses a retomada das contratações nesse mesmo segmento, tendo em vista que uma nova empresa já foi contratada pelo Governo do Estado. Por outro lado, destaca-se o desempenho positivo das atividades de Teletendimento (+1.090) no acumulado de 2015, que amenizaram o impacto negativo das demissões líquidas provenientes da área da saúde. No subsetor do Comércio, que já registrava retração

do emprego formal no acumulado até julho de 2014 (-381), aprofundou-se a deterioração do emprego em 2015, principalmente no segmento do Comércio Varejista (-1.638).

No tocante à Construção Civil, o bom desempenho registrado nos últimos dois meses não compensou o resultado do acumulado do ano, no qual pesa de forma preponderante a performance negativa da Construção de edifícios (-5.921).

1.2. Perspectivas 2016-2019

1.2.1. Brasil

Tabela 5 - Macrotendências para o Brasil: Crescimento Efetivo (2012-14) e Projeções (2015-2019)

| INDICADORES | Efetivo | | | Projeções | | | | |
|--|---------|------|------|-----------|------|------|------|------|
| | 2012 | 2013 | 2014 | 2015 | 2016 | 2017 | 2018 | 2019 |
| Crescimento do PIB % | 1,0 | 2,5 | 0,1 | -2,7 | 0,0 | 0,4 | 1,7 | 1,8 |
| Sector Externo | | | | | | | | |
| Saldo da Balança Comercial (US\$ bilhões) | 19,5 | 2,6 | -6,2 | 5,0 | 13,0 | 26,0 | 26,0 | 26,0 |
| Conta Corrente - % PIB | -2,4 | -3,6 | -4,4 | -4,1 | -3,2 | -2,5 | -2,5 | -2,6 |
| Resultado Primário (% PIB) | 2,4 | 1,9 | -0,6 | -0,3 | 0,2 | 0,6 | 0,8 | 1,0 |
| Outros | | | | | | | | |
| Taxa de Inflação (% a.a.) | 5,8 | 5,9 | 6,4 | 9,5 | 5,8 | 4,8 | 4,5 | 4,5 |
| Taxa de juros - SELIC (fim de período% a.a.) | 7,3 | 10,0 | 11,8 | 14,3 | 12,3 | 10,5 | 10,0 | 10,0 |
| Taxa de Câmbio - R\$/US\$ (fim de período% a.a.) | 2,0 | 2,3 | 2,7 | 3,7 | 3,9 | 4,0 | 4,0 | 4,2 |

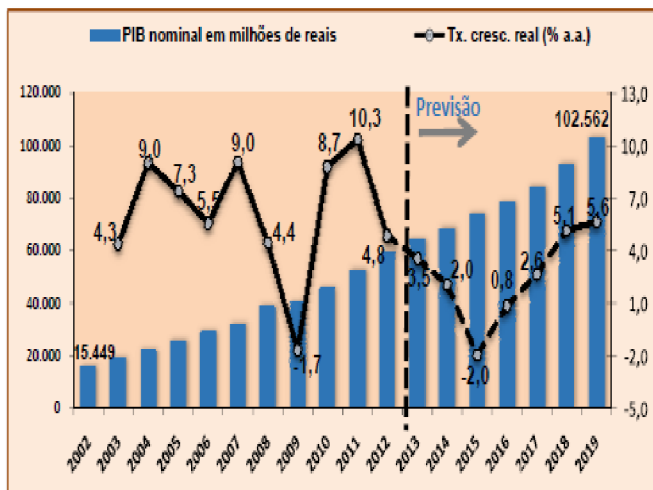
Fonte: Relatório Focus; Itaú; Bradesco

■ Maranhão

Na primeira década dos anos 2000, o Maranhão com taxa média de crescimento real do PIB de 5,7% ao ano, obteve desempenho econômico superior ao do Nordeste e do País, cujas taxas foram de 4,5% e 4,0%, respectivamente. Dentre os fatores que contribuíram para o crescimento econômico do Maranhão estão: a) ampliação do agronegócio no Estado, com destaque para a soja, e crescimento da silvicultura do eucalipto; b) crescimento da indústria de construção, impulsionado pelo Programa de Aceleração do Crescimento - PAC do Governo Federal; c) ampliação do setor de serviços, com destaque para o comércio.

Ainda sobre a primeira década dos anos 2000, destaca-se o crescimento negativo do Estado em 2009 (-1,7%) que foi ocasionado pela desvalorização da commodities em virtude crise econômica internacional de 2008-2009. Nos anos seguintes observa-se rápida recuperação de economia maranhense, até alcançar em 2011 o melhor desempenho econômico da série (10,3%).

Gráfico 7 - Produto Interno Bruto do Maranhão e Taxa de crescimento real dos anos 2002 a 2012 e Projeções 2013 a 2019



Após essa primeira década de 2000, estima-se para o primeiro quinquênio da década 2010-2020 uma diminuição do ritmo de crescimento econômico do Estado, com contração de 2,0% em 2015, ocasionado pelas políticas monetária e fiscal contracionistas adotados pelo Governo Federal e pelo baixo crescimento econômico das principais economias de destino das exportações do Estado.

Para os anos de 2016 a 2019, estima-se retomada do crescimento econômico. Em 2016, estima-se maior crescimento da agropecuária, leve retomada do crescimento no setor industrial e recuperação do setor de serviços. Em 2017,

espera-se que a política de atração de novos investimentos desenvolvida pelo Governo de Estado tenha grande contribuição para o setor industrial do Maranhão, assim como os programas de desenvolvimento socioeconômico, com vistas na elevação da produtividade no campo e no aumento da massa de rendimento das famílias, irão contribuir para o crescimento do setor da agropecuária e para a atividade de serviços. Os anos seguintes (2018 e 2019), estima-se maior crescimento da economia do Estado ocasionadas pelas políticas de estruturação das cadeias produtivas no Estado.

2. CENÁRIO SOCIAL

2.1. Situação Social do Maranhão

2.1.1. Demografia

Nas últimas quatro décadas, o Maranhão, assim como o Nordeste e o Brasil, passou por um significativo êxodo rural. A **Tabela 6** mostra população dessas três esferas, nos decênios de 1970 a 2010.

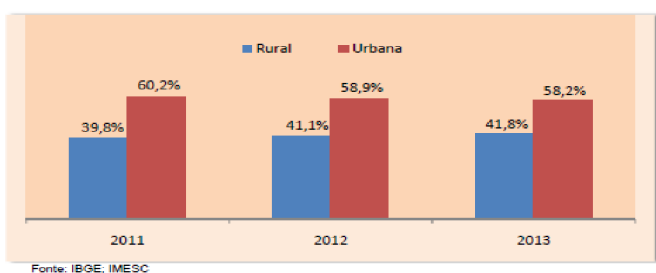
Tabela 6 - População total (pessoas), por situação do domicílio (percentual) e crescimento médio anual do Brasil, Nordeste e Maranhão - 1970, 1980, 1991, 2000, 2010.

| Localidade | Situação do Domicílio | Anos | | | | | Cresc. a.a. (%) |
|------------|-----------------------|------------|-------------|-------------|-------------|-------------|-----------------|
| | | 1970 | 1980 | 1991 | 2000 | 2010 | |
| Brasil | Total (pessoas) | 93.134.846 | 119.011.052 | 146.825.475 | 169.872.858 | 190.755.799 | 1,8 |
| | Urbana (%) | 55,9 | 67,6 | 75,6 | 81,2 | 84,4 | 2,9 |
| | Rural (%) | 44,1 | 32,4 | 24,4 | 18,8 | 15,6 | -0,8 |
| Nordeste | Total (pessoas) | 28.111.551 | 34.815.439 | 42.497.540 | 47.782.487 | 53.081.950 | 1,6 |
| | Urbana (%) | 41,8 | 50,5 | 60,7 | 69,0 | 73,1 | 3,0 |
| | Rural (%) | 58,2 | 49,5 | 39,3 | 31,0 | 26,9 | -0,3 |
| Maranhão | Total (pessoas) | 2.992.678 | 3.996.444 | 4.930.253 | 5.657.552 | 6.574.789 | 2,0 |
| | Urbana (%) | 25,2 | 31,4 | 40,0 | 50,4 | 63,1 | 4,4 |
| | Rural (%) | 74,8 | 68,6 | 60,0 | 49,6 | 36,9 | 0,2 |

Fonte: IBGE, IMESC

Em 1970, a população rural do Maranhão representava 74,8% do total da população do Estado. No Nordeste, o percentual era de 58,2% e no Brasil era de 44,1%. Em 1991, a população rural do Maranhão caiu para 60% e em 2010 ficou em 36,9% (um decréscimo médio de 1,8% ao ano de 1970 a 2010, enquanto, no mesmo período, o decréscimo médio do Nordeste foi de 2,9% a.a. e o do Brasil de 2,6% a.a.). Mas, quando se analisa pelo viés da urbanização, de 1970 a 2010, o Maranhão apresentou o maior crescimento médio da população urbana (2,3% a.a.), quando comparado ao Nordeste (1,4% a.a.) e ao Brasil (1,0% a.a.). Não obstante esse crescimento da população urbana nas últimas quatro décadas, o Maranhão ainda é o Estado mais rural do Brasil, pois continua a registrar elevação da população que se encontra na zona rural que voltou a registrar ganhos de participação na população total nos anos iniciais da década de 2010, atingindo o percentual de 41,8% em 2013, como pode ser observado no **Gráfico 8**. O crescimento da população urbana do Estado pressionou a demanda por serviços nos centros urbanos, ao mesmo tempo em que desencadeou sérios problemas de ocupação do espaço, habitação e segurança. Por outro lado, a permanência de uma parcela significativa da população no campo, indica a necessidade do direcionamento de políticas públicas de inclusão produtiva rural a fim de criar condições dignas de vida para a população do campo.

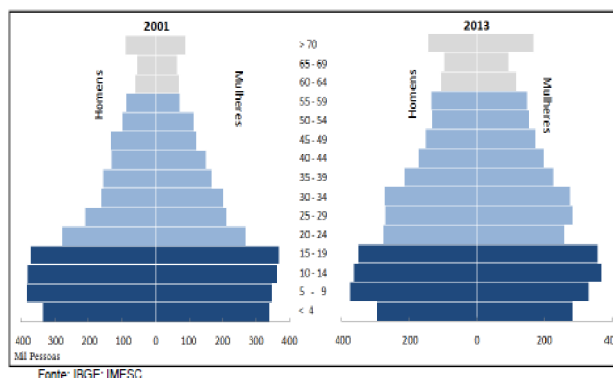
Gráfico 8 - Percentual da População do Maranhão, por situação do domicílio - 2011 a 2013



Estratificando a população por faixa etária, nos anos 2001 e 2013, observa-se um significativo crescimento da população idosa do Estado. O Maranhão está seguindo a tendência nacional em que o envelhecimento da população é algo que já vem sendo constatado nos últimos anos. Como decorrência, tem-se assistido ao aumento da população adulta, apta a trabalhar, e a elevação de uma parcela da população que, por muito tempo, foi pouco significativa, os idosos. (IBGE, 2012).

Ao analisar a pirâmide etária do Estado nos anos 2001 a 2013 (**Figura 1**), pode-se apreender que houve uma redução na quantidade de pessoas até 24 anos e uma elevação nas faixas etárias a partir de 25 anos. Por conseguinte, observou-se no Estado um significativo crescimento no número de idosos com 60 anos ou mais, que passou de 431 mil (5,5% da população) para 727 mil (8,2%).

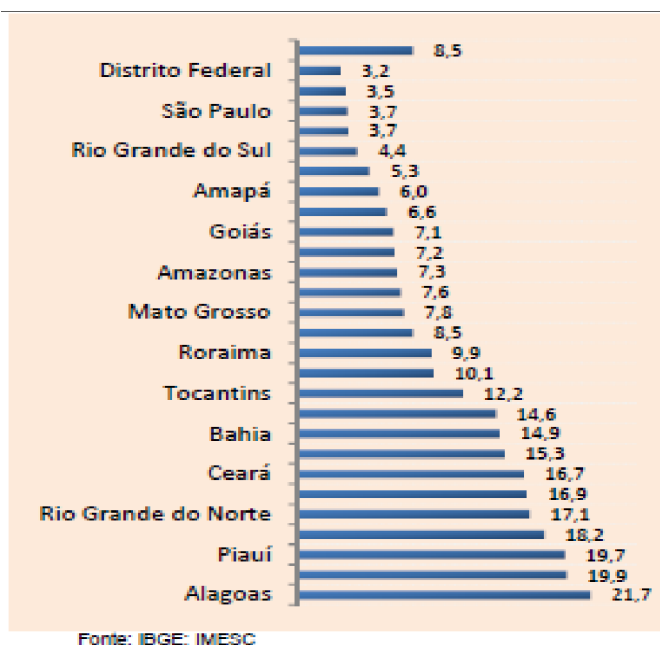
Figura 1 - Pirâmide etária do Estado do Maranhão, em mil pessoas - 2001 e 2013



2.1.2. Educação

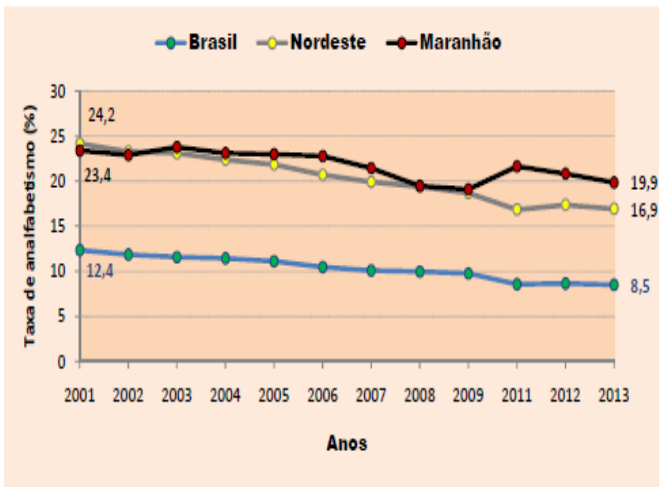
Dentre as 27 Unidades da Federação, 14 Estados apresentaram uma taxa de analfabetismo inferior que a do Brasil (8,5%), no ano de 2013. O Maranhão é o segundo Estado do Brasil com maior percentual de pessoas com 15 anos ou mais de idade não alfabetizadas (19,9%), em primeiro lugar está Alagoas, com 21,7%.

Gráfico 9 - Taxa de analfabetismo de pessoas com 15 anos ou mais de idade, Brasil e UFs - 2013



O **Gráfico 10** mostra a evolução da Taxa de analfabetismo do Maranhão, Nordeste e Brasil, nos últimos 13 anos. O Maranhão (23,4%) parte de uma taxa um pouco menor que o Nordeste (24,2%) e quase o dobro do Brasil (12,4%) em 2001, mas, ao final do período, o Nordeste (-7,3 pontos percentuais) e o Brasil (-3,9 p.p.) registraram reduções maiores que o Maranhão (3,5 p.p.). A manutenção de altas taxas de analfabetismo no Estado evidencia a dificuldade de enfrentar essa questão no Maranhão.

Gráfico 10 - Taxa de analfabetismo de pessoas de pessoas com 15 anos ou mais de idade, Brasil Nordeste e Maranhão - 2001



Fonte: IBGE; IMESC

Quando se faz a abertura da taxa de analfabetismo por faixas etárias, percebe-se que parcela da população que concentra as mais altas taxas tem idade a partir de 40 anos. Entre adolescentes (15 a 17 anos) e jovens (18 a 24 anos), o analfabetismo é pequeno no Brasil (2.3%), mas está em 4.5% no Maranhão.

Tabela 7 - Taxa de analfabetismo de pessoas de pessoas com 15 anos ou mais de idade, por faixa etária, Brasil, Nordeste e Maranhão - 2001 a 2013

| Localidade | Não alfabetizadas (Percentual) | | | | | | | | | | | | |
|------------------------|--------------------------------|------|------|------|------|------|------|------|------|------|------|------|------|
| | 2001 | 2002 | 2003 | 2004 | 2005 | 2006 | 2007 | 2008 | 2009 | 2010 | 2011 | 2012 | 2013 |
| 15 a 17 anos | | | | | | | | | | | | | |
| Brasil | 3,0 | 2,6 | 2,3 | 2,1 | 1,9 | 1,6 | 1,7 | 1,7 | 1,5 | 1,2 | 1,0 | 0,8 | |
| Nordeste | 6,3 | 5,5 | 5,2 | 4,7 | 3,9 | 3,1 | 3,6 | 3,4 | 2,7 | 2,1 | 1,9 | 1,4 | |
| Maranhão | 5,3 | 6,2 | 6,3 | 6,3 | 4,8 | 3,7 | 4,1 | 5,4 | 2,9 | 3,1 | 2,4 | 0,9 | |
| 18 a 24 anos | | | | | | | | | | | | | |
| Brasil | 4,8 | 4,2 | 3,8 | 3,7 | 3,3 | 2,8 | 2,4 | 2,4 | 2,2 | 1,7 | 1,6 | 1,5 | |
| Nordeste | 11,3 | 9,8 | 9,1 | 8,4 | 7,4 | 6,3 | 5,2 | 4,7 | 4,5 | 3,3 | 3,1 | 2,9 | |
| Maranhão | 11,9 | 10,5 | 8,9 | 9,5 | 8,8 | 8,2 | 6,9 | 4,6 | 6,0 | 4,2 | 4,5 | 3,6 | |
| 25 a 59 anos | | | | | | | | | | | | | |
| Brasil | 11,5 | 11,0 | 10,6 | 10,5 | 10,2 | 9,5 | 8,9 | 8,7 | 8,3 | 7,0 | 7,1 | 6,7 | |
| Nordeste | 25,0 | 24,3 | 23,8 | 23,1 | 22,9 | 21,1 | 19,9 | 19,1 | 18,1 | 15,4 | 16,1 | 15,1 | |
| Maranhão | 24,8 | 23,8 | 25,2 | 23,6 | 24,7 | 24,2 | 22,0 | 19,1 | 17,8 | 20,7 | 19,6 | 18,3 | |
| 40 a 59 anos | | | | | | | | | | | | | |
| Brasil | 15,4 | 14,8 | 14,1 | 14,0 | 13,6 | 12,8 | 12,1 | 11,6 | 11,2 | 9,6 | 9,8 | 9,4 | |
| Nordeste | 32,2 | 32,1 | 31,6 | 30,6 | 30,2 | 28,5 | 26,9 | 26,0 | 25,1 | 21,1 | 22,4 | 21,3 | |
| Maranhão | 33,4 | 33,7 | 34,6 | 31,9 | 33,0 | 33,1 | 31,0 | 26,0 | 25,6 | 30,0 | 28,0 | 26,5 | |
| 60 anos ou mais | | | | | | | | | | | | | |
| Brasil | 34,0 | 32,7 | 32,6 | 32,0 | 31,2 | 29,5 | 28,6 | 28,0 | 27,7 | 24,8 | 24,4 | 24,3 | |
| Nordeste | 55,1 | 54,1 | 54,6 | 53,3 | 52,5 | 51,3 | 50,5 | 49,2 | 47,8 | 44,2 | 44,2 | 44,2 | |
| Maranhão | 58,1 | 57,7 | 58,5 | 61,7 | 59,1 | 57,7 | 55,9 | 54,1 | 54,4 | 57,7 | 55,8 | 55,6 | |

Fonte: IBGE; IMESC

Outra face do problema da educação no Maranhão diz respeito à infraestrutura das escolas. Em 2014, o Maranhão possuía 12.906 escolas. Desse total, 16% escolas (2.065) funcionam em local inadequado (Galpão, Rancho Paiol, Barracão e outros locais) e 15% (1.936) são municipais. A seguir, o Gráfico 11 mostra as escolas do Estado do Maranhão, por local de funcionamento.

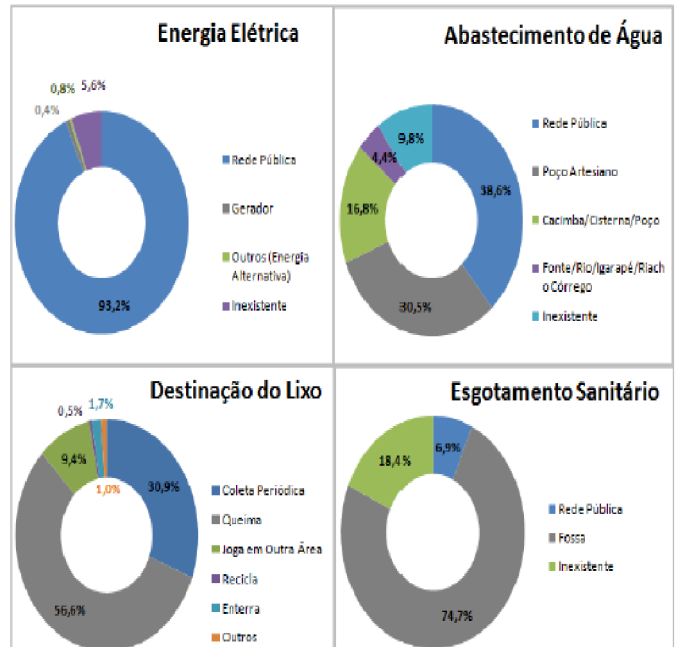
Gráfico 11 - Percentual de escolas segundo local de funcionamento, Maranhão - 2014



Fonte: SEDUC-MA; IMESC

Do total de escolas do Estado, em 2014, apenas 93,2% tinham fornecimento de energia elétrica pela Rede Pública, 39% tinham abastecimento da rede geral, 30,9% tinham coleta de lixo periódica e 81,6% tinham esgotamento sanitário (rede geral, fossa séptica ou fossa rudimentar), mostrando uma infraestrutura de serviços básicos igualmente deficiente nas escolas do Maranhão.

Figura 2 - Escolas do Maranhão por existência de serviços básicos, em porcentagem - 2014

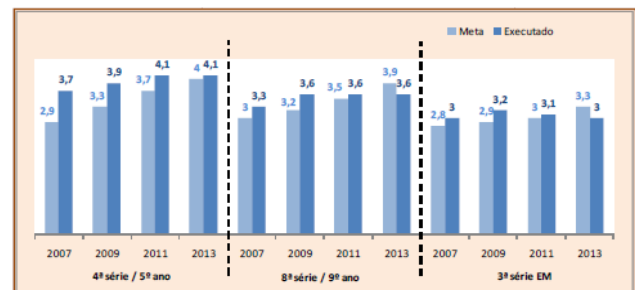


Fonte: SEDUC-MA; IMESC

No que se refere aos indicadores de qualidade da educação, o Gráfico 12 mostra a evolução do Índice de Desenvolvimento da Educação Básica – IDEB para os anos iniciais (4ª série / 5º ano) e finais (8ª série / 9º ano) do ensino fundamental e para a 3ª série do Ensino Médio. O IDEB é calculado a partir dos dados sobre aprovação escolar, obtidos no Censo Escolar, e médias de desempenho no Sistema de Avaliação da Educação Básica – Saeb, que mede o nível de conhecimento dos alunos nas disciplinas de português e matemática.

O gráfico mostra que 2007 a 2011, todos os níveis de ensino ultrapassaram as metas estabelecidas pelo Ministério da Educação – MEC. Em 2013, todavia, apenas os anos iniciais do ensino médio alcançaram a meta.

Gráfico 12 - IDEB para os anos iniciais (4ª série / 5º ano) e finais (8ª série / 9º ano) do ensino fundamental e para a 3ª série do Ensino Médio, Maranhão – 2007 a 2013

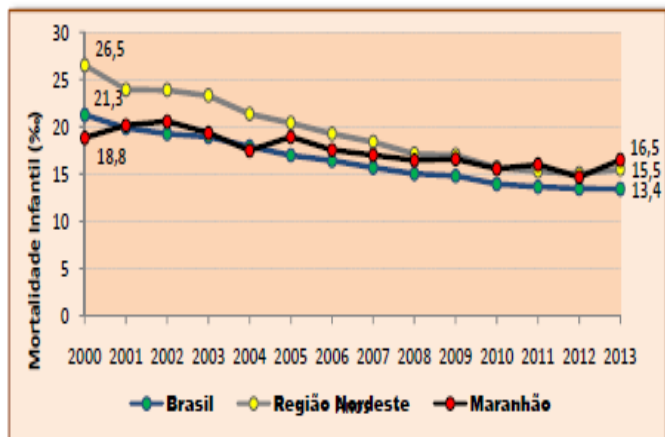


Fonte: INEP; IMESC

2.1.3. Saúde

No Gráfico 13, observa-se que no período de 2000 a 2013 houve uma redução na Taxa de mortalidade infantil tanto no nível nacional, regional e estadual. Apesar da melhora, as taxas permanecem elevadas, tanto no Brasil (13,4%) como no Nordeste (15,5%) e, principalmente, no Maranhão (16,5%), tendo em vista que a taxa de mortalidade infantil considerada aceitável pela Organização Mundial da Saúde – OMS é de 10 óbitos para cada mil nascidos vivos.

Gráfico 13 - Taxa Mortalidade infantil, Brasil, Nordeste e Maranhão – 2000 a 2013

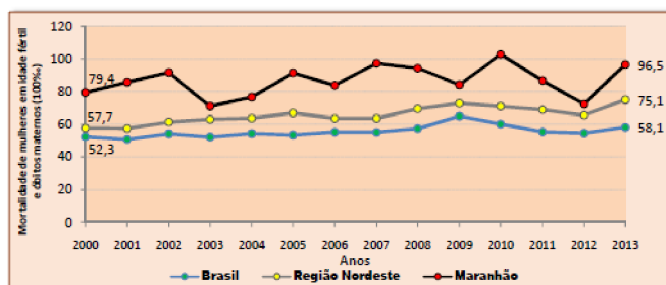


Fonte: Datasus/SINASC; IMESC

O Gráfico 14 mostra o indicador de mortalidade de mulheres em idade fértil e de óbitos maternos para cada 100 mil nascidos vivos. Esse indicador revela que, no Maranhão, a taxa de mortalidade de mulheres manteve-se expressiva no período de 2000 a 2013, superior às registradas no Brasil e na Região Nordeste. Em 2013, no Maranhão 96,5 mulheres vieram à óbito no Estado, para cada 100 mil nascidos vivos. Na Região Nordeste e no Brasil essas taxas foram de 58,1 e 75,1 respectivamente.

Essas taxas são consideradas elevadas, tendo em vista que a OMS admite como aceitável uma razão de mortalidade materna entre 10 e 20 por 100 mil nascidos vivos.

Gráfico 14 - Razão de Óbitos de mulheres em idade fértil e óbitos maternos para cada 100 mil nascidos vivos, Brasil, Nordeste e Maranhão - 2000 a 2013



Fonte: Datasus/SINASC; IMESC

Nota: O indicador razão de mortalidade materna é calculado a partir do número de óbitos maternos e de nascidos vivos. Para se determinar o número de óbitos maternos em uma determinada localidade, é necessário a existência de Comitês Municipais de Investigação de Óbitos Maternos, os quais não estão instituídos em muitos municípios do Brasil. Por isso, optou-se por não utilizar o ter Razão de Mortalidade Materna.

Em se tratando da oferta de serviços médicos no Maranhão, registra-se uma baixa razão de médicos para cada mil habitantes no Maranhão, relativamente ao Nordeste e ao Brasil, em todo o período de 2007 a 2014.

Não há um parâmetro único para definir a quantidade de médicos considerada aceitável; a OMS adota a convenção de 1 médico para 100 mil habitantes, enquanto o Ministério da Saúde adota 2,5. Para qualquer um dos parâmetros citados, o Maranhão (0,70) encontra-se aquém do índice aceitável, no ano de 2014.

Tabela 8 - Razão Médicos por mil habitantes, Brasil, Nordeste e Maranhão - 2000 a 2013

| Localidade / Ano | 2007 | 2008 | 2009 | 2010 | 2011 | 2012 | 2013 | 2014 |
|------------------|------|------|------|------|------|------|------|------|
| Brasil | 1,30 | 1,40 | 1,46 | 1,55 | 1,49 | 1,53 | 1,61 | 1,70 |
| Nordeste | 0,86 | 0,91 | 0,94 | 1,01 | 0,98 | 0,99 | 1,07 | 1,14 |
| Maranhão | 0,52 | 0,53 | 0,56 | 0,57 | 0,57 | 0,59 | 0,65 | 0,70 |

Fonte: Datasus/CNES; IMESC

2.1.4. Saneamento Básico

A provisão de um Saneamento Básico é imprescindível para o alcance de bons indicadores de saúde. As muitas doenças, vinculadas à falta de saneamento, interferem na qualidade de vida da população e até mesmo no desenvolvimento do país. A maior parte delas é de fácil prevenção, todavia, causam muitas mortes, como o caso da diarreia entre crianças menores de 5 anos no Brasil. Os índices de mortalidade infantil também estão associados ao acesso a serviços de água, esgoto e destino adequado do lixo.

A seguir, os principais indicadores de Saneamento básico: Esgotamento Sanitário, Acesso adequado à água e coleta de Lixo.

No ano de 2013, apenas 52,3% dos domicílios maranhenses tinham Esgotamento Sanitário considerado adequado (rede geral ou fossa séptica), percentual inferior ao registrado no Nordeste (58,1%) e Brasil (76,2%). Em se tratando dos domicílios que não possuíam saneamento adequado, o Maranhão destaca-se como o segundo Estado com pior indicador (18,5%), ficando atrás somente do Acre (19,5%).

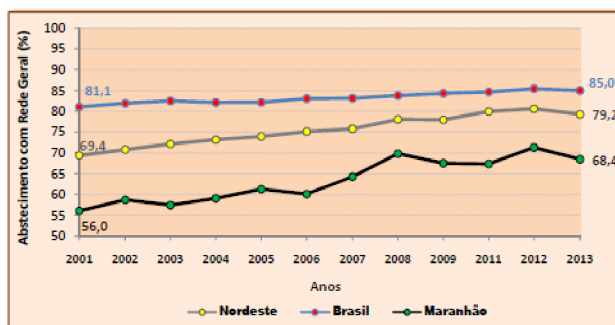
Tabela 9 - Percentual de Domicílios com Esgotamento Sanitário, Brasil, Nordeste e Maranhão - 2001 a 2013

| Localidade / Ano | Esgotamento Sanitário (Percentual) | | | | | | | | | | | | |
|--------------------------|------------------------------------|------|------|------|------|------|------|------|------|------|------|------|------|
| | 2001 | 2002 | 2003 | 2004 | 2005 | 2006 | 2007 | 2008 | 2009 | 2010 | 2011 | 2012 | 2013 |
| Não tinham | | | | | | | | | | | | | |
| Brasil | 7,8 | 8,8 | 8,0 | 5,7 | 5,4 | 4,9 | 4,5 | 3,9 | 3,6 | 3,0 | 2,6 | 2,4 | |
| Nordeste | 21,7 | 20,0 | 17,8 | 16,2 | 15,3 | 14,2 | 12,7 | 10,8 | 9,8 | 8,0 | 6,9 | 6,8 | |
| Maranhão | 44,0 | 43,0 | 38,1 | 32,1 | 31,8 | 33,4 | 29,5 | 21,7 | 19,5 | 19,5 | 17,8 | 18,5 | |
| Tinham Inadequado | | | | | | | | | | | | | |
| Brasil | 25,6 | 25,2 | 25,2 | 25,6 | 25,2 | 24,8 | 22,2 | 23,0 | 24,2 | 19,9 | 19,6 | 21,4 | |
| Nordeste | 35,2 | 36,9 | 37,9 | 38,3 | 38,1 | 37,2 | 32,2 | 34,2 | 37,9 | 30,9 | 31,1 | 35,3 | |
| Maranhão | 18,5 | 17,0 | 18,8 | 19,9 | 18,7 | 13,6 | 17,8 | 17,1 | 21,5 | 28,5 | 31,8 | 29,2 | |
| Tinham Adequado | | | | | | | | | | | | | |
| Brasil | 66,7 | 68,1 | 68,9 | 68,7 | 68,4 | 70,3 | 73,3 | 73,1 | 72,2 | 77,2 | 77,8 | 76,2 | |
| Nordeste | 43,1 | 43,0 | 44,3 | 45,5 | 46,8 | 48,6 | 55,1 | 55,0 | 52,3 | 61,1 | 62,0 | 58,1 | |
| Maranhão | 37,4 | 40,0 | 43,3 | 48,0 | 48,5 | 53,0 | 52,7 | 61,1 | 58,9 | 52,0 | 50,8 | 52,3 | |

Fonte: IBGE; IMESC

No que se refere ao abastecimento de água considerado adequado (com rede geral), o Maranhão (68,4%) encontra-se abaixo da Região Nordeste (79,2%) e do Brasil (85%) no percentual de domicílios nessa condição. Considerando o período de 2001 a 2013, é notório o avanço do Maranhão no percentual de domicílios com abastecimento de água adequado. Todavia, não foram melhoras sistemáticas, em 2013, por exemplo, registrou um recuo de 2,8 p.p. em relação a 2012.

Gráfico 15 - Percentual de Domicílios com Abastecimento de Água da Rede Geral, Brasil, Nordeste e Maranhão - 2001 a 2013



Fonte: IBGE; IMESC

No que se refere ao destino do Lixo, apenas 52% dos domicílios tem serviço de coleta direto³ de lixo, 5,1% indireto⁴ e 42,6% dão outro destino ao seu lixo domiciliar, no ano de 2013. Tanto no Nordeste (21,8%) como no Brasil (10,6%), o percentual de domicílios sem coleta de lixo é significativamente inferior ao do Maranhão.

Tabela 10 - Destino do Lixo, em percentual, Brasil, Nordeste e Maranhão - 2001 a 2013

| Localidade / Ano | Destino do Lixo (Percentual) | | | | | | | | | | | | |
|-------------------------------|------------------------------|------|------|------|------|------|------|------|------|------|------|------|------|
| | 2001 | 2002 | 2003 | 2004 | 2005 | 2006 | 2007 | 2008 | 2009 | 2010 | 2011 | 2012 | 2013 |
| Coletado diretamente | | | | | | | | | | | | | |
| Brasil | 75,5 | 76,4 | 78,1 | 77,0 | 78,5 | 79,3 | 79,6 | 79,2 | 82,0 | 83,6 | 83,5 | 83,9 | |
| Nordeste | 56,2 | 57,0 | 59,1 | 58,9 | 61,5 | 62,4 | 63,7 | 63,9 | 65,8 | 70,1 | 69,2 | 71,1 | |
| Maranhão | 44,7 | 42,1 | 51,3 | 44,9 | 54,4 | 55,2 | 60,4 | 63,3 | 59,3 | 54,1 | 50,4 | 52,3 | |
| Coletado indiretamente | | | | | | | | | | | | | |
| Brasil | 7,7 | 8,4 | 7,5 | 7,7 | 7,0 | 7,1 | 7,6 | 8,5 | 6,5 | 5,2 | 5,3 | 5,4 | |
| Nordeste | 10,2 | 11,5 | 11,1 | 10,9 | 10,5 | 10,4 | 10,2 | 11,4 | 10,4 | 7,3 | 7,5 | 7,1 | |
| Maranhão | 3,2 | 8,9 | 5,8 | 9,2 | 5,2 | 5,5 | 2,8 | 3,4 | 6,7 | 2,1 | 3,7 | 5,1 | |
| Outro destino | | | | | | | | | | | | | |
| Brasil | 16,8 | 15,2 | 14,4 | 15,4 | 14,4 | 13,6 | 12,8 | 12,3 | 11,5 | 11,2 | 11,2 | 10,6 | |
| Nordeste | 33,8 | 31,4 | 29,8 | 30,2 | 28,0 | 27,2 | 26,1 | 24,6 | 23,8 | 22,6 | 23,3 | 21,8 | |
| Maranhão | 52,1 | 49,0 | 43,1 | 45,9 | 40,4 | 39,4 | 36,8 | 33,4 | 33,9 | 43,7 | 46,0 | 42,6 | |

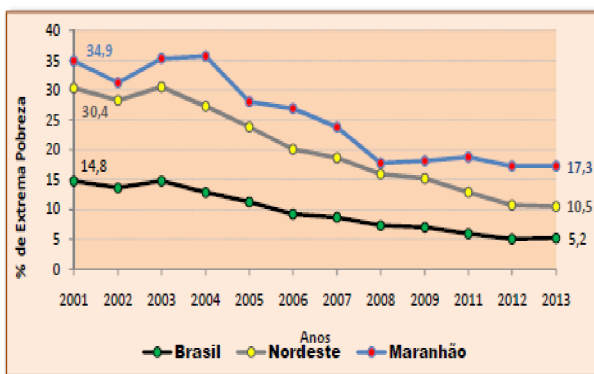
Fonte: IBGE; IMESC

2.1.5. Pobreza e Desenvolvimento Humano

O Instituto de Pesquisa Econômica Aplicada – IPEA adota uma linha de extrema Pobreza Baseada em Necessidades Calóricas⁵. De acordo com o IPEA, o percentual de extremamente pobres do Maranhão era de 17,3% (1,2 milhões) em 2013, o maior percentual dentre os 26 Estados e Distrito Federal. Nesse mesmo ano, o percentual de extrema pobreza do Nordeste era de 10,5% (5,9 milhões) e do Brasil era de 5,2% (10,5 milhões).

O Gráfico 16 mostra a evolução do percentual de extremamente pobres, do Maranhão, Nordeste e Brasil, segundo dados do IPEA, dos anos 2001 a 2013. Pode-se notar que, em todas as esferas, houve uma redução do percentual de extremamente pobres, se considerada toda a série. No entanto, nos últimos três anos, percebe-se uma acomodação dessa taxa em patamares ainda elevados no Nordeste e no Maranhão.

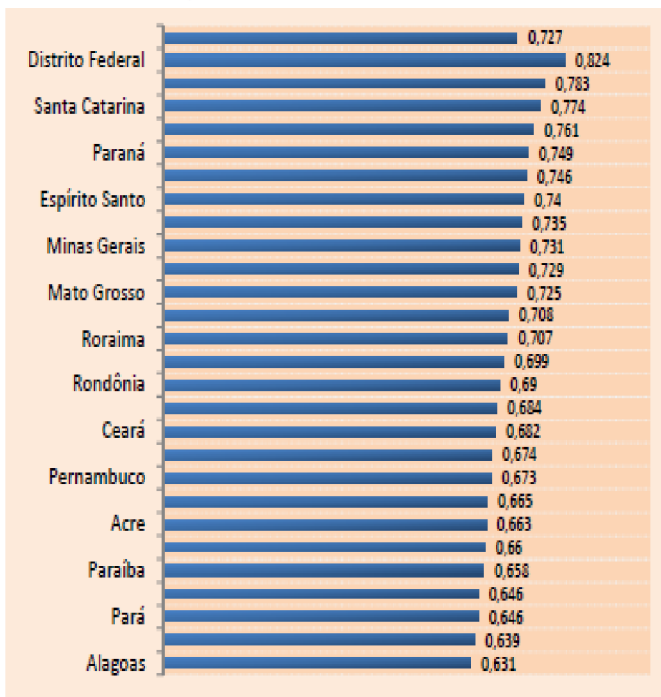
Gráfico 16 - Percentual de indivíduos extremamente pobres - Baseada em Necessidades Calóricas, Brasil, Nordeste e Maranhão - 2001 a 2013



Fonte: IPEA; IMESC

Em 2013, o Programa das Nações Unidas para o Desenvolvimento – PNUD, em parceria com a Fundação João Pinheiro – FJP e IPEA lançou o Atlas do Desenvolvimento Humano, com vários indicadores, inclusive o Índice de Desenvolvimento Humano Municipal – IDHM. No ranking por Unidade da Federação, o Maranhão apresentou o segundo pior IDHM (0,639) do país, ficando atrás somente de Alagoas (0,631).

Gráfico 17 - IDHM Brasil, UFS e Distrito Federal – 2013

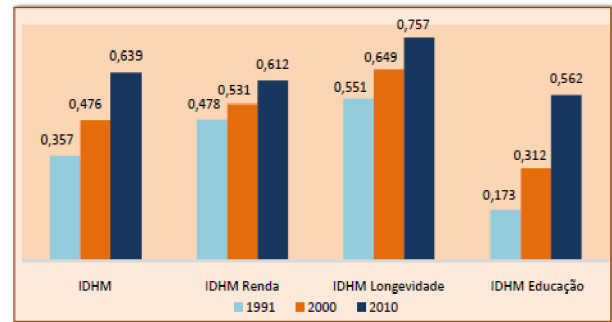


Fonte: PNUD; IPEA; FJP; IMESC

Ao analisar o Estado de acordo com as faixas de desenvolvimento⁶ estabelecidas pelo PNUD, o Maranhão apresenta uma melhora na última década, migrando de Muito Baixo Desenvolvimento Humano em 1991 e 2000, para a faixa de Médio Desenvolvimento Humano em 2010. A dimensão que mais contribuiu para essa melhora foi a educação. O IDHM Educação do Maranhão saiu da 25ª colocação em 2000 e passou para 19ª em 2010.

O Gráfico 18 mostra o IDHM e suas três dimensões para o Maranhão, nos anos de 1991, 2000 e 2010. É perceptível que o Estado vem melhorando, sistematicamente, em todas as dimensões, ao longo dessas três décadas, com destaque para a última década.

Gráfico 18 - IDHM e suas dimensões para o Estado do Maranhão – 1991, 2000 e 2010



Fonte: PNUD; IPEA; FJP; IMESC

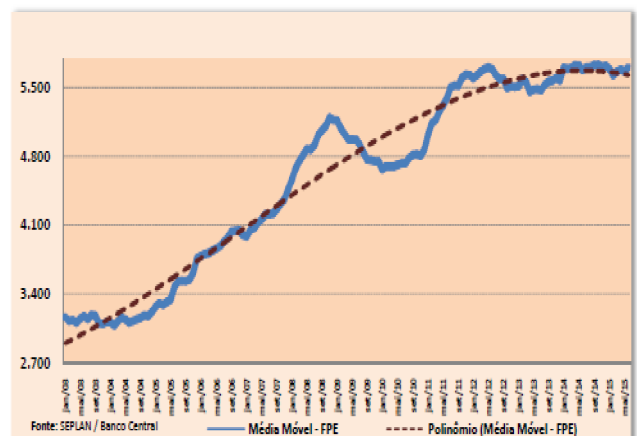
3. CENÁRIO FISCAL

As finanças públicas, no conceito restrito, compreendem: captação, gestão e gastos dos recursos do Estado com o intuito de atender as necessidades da sociedade e do próprio ente. Diante disso, à luz das contas públicas do Estado do Maranhão, no período realizado até agosto de 2015, é importante analisar o comportamento das principais variáveis que compõem as finanças estaduais bem como avaliar a relação entre as mesmas.

Nos últimos anos, sobretudo em 2014, as finanças públicas do Governo Federal sofreram forte deterioração. Como consequência, a União se viu forçada a iniciar um ajuste fiscal em 2015 com vistas a reequilibrar as contas públicas. Do lado das receitas, o reajuste das tarifas e dos preços tem “asfixiado” o setor privado e o consumo das famílias. Do lado das despesas, o anúncio de cortes de investimentos em setores chave da economia bem como a possível redução de alguns ministérios, ainda não animou o mercado.

Em decorrência do cenário recessivo e da crise política, a arrecadação federal arrefeceu prejudicando os repasses daquele ente para os estados. No caso do Maranhão, a principal transferência federal é o Fundo de Participação dos Estados - FPE - que, nos últimos anos, apresentou variação real negativa.

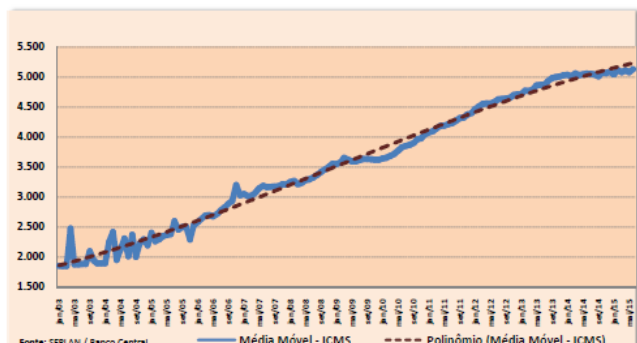
Gráfico 19 - Evolução do FPE a Preços Constantes (inflacionados pelo IPCA) - em R\$ milhões



Fonte: SEPLAN / Banco Central

Do outro lado, a receita tributária oriunda do ICMS – principal imposto do Estado - apresentou crescimento, em 2014 (7,6%), bem abaixo daquele observado nos anos anteriores (média de 13,0%), o que evidencia uma quebra de tendência originada na redução da atividade econômica do Estado.

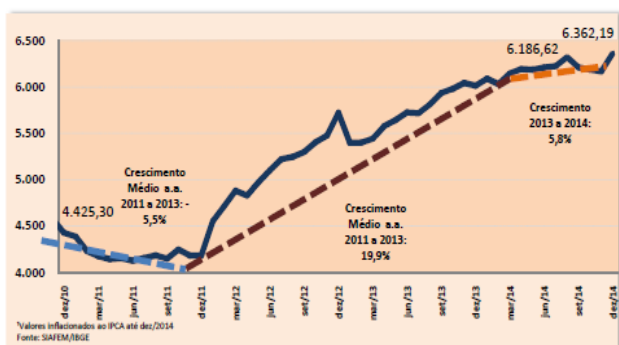
Gráfico 20 - Evolução do ICMS a Preços Constantes (inflacionados pelo IPCA) - em R\$ milhões



No tocante as despesas, é importante mencionar o incremento dos gastos com pessoal, e, mais recentemente, da dívida pública, como reflexo do aumento da taxa de juros (dívida interna) e da forte desvalorização do Real frente ao dólar (dívida externa). Vale ressaltar que tais dispêndios são obrigatórios aos entes públicos, sendo o primeiro uma despesa de caráter continuado.

A despesa com pessoal e encargos avançou consideravelmente, sobretudo a partir de 2012; em termos reais, no período 2011-2013, o aumento foi de +19,9%. No intervalo entre 2013 e 2014, o crescimento real foi de +5,8%. O principal impacto na despesa com pessoal decorreu da implantação do Plano Geral de Carreiras e Cargos do Estado do Maranhão – PGCE, em 2012.

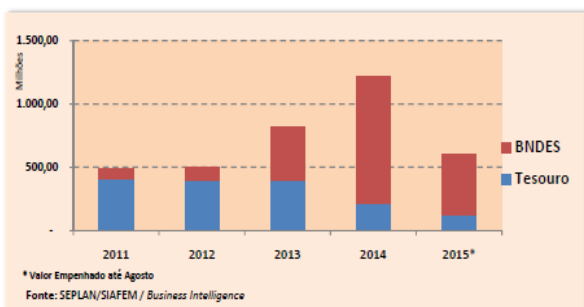
Gráfico 21 - Evolução da Despesa com Pessoal – Valores Reais¹, em R\$ Milhão.



A dívida total⁷ do Estado do Maranhão é de R\$5,2 bilhões. Desse montante R\$ 3,36 bilhões corresponde à dívida interna e R\$1,8 bilhões à dívida externa. Em relação a esta última, o maior valor é com o *Bank Of América* (BoFA), totalizando R\$ 1,75 bilhões. As parcelas menores da dívida externa são com o BIRD (R\$26,1 milhões) e com o BID (R\$ 23,1 milhões).

Nesse contexto, tornou-se mais difícil para o estado arcar com as suas despesas, o que prejudicou a aplicação de recursos do tesouro para realiza investimentos. A saída encontrada para tal foi investir com recursos externos, em especial, aqueles provenientes da operação de crédito interna junto ao BNDES no âmbito das linhas do PROINVESTE e BNDES ESTADOS.

Gráfico 22 - Evolução dos Investimentos com Recursos Próprios e de Terceiros - Valores Reais¹, em R\$ Milhão



Os investimentos realizados com recursos de operações de crédito impactaram no custeio da máquina pública. Aliado ao cenário de frustração de receitas, a maturação de várias obras tornou o desafio ainda maior de mantê-las e ampliá-las com recursos próprios. Todavia, é de bom alvitre ressaltar que as novas regras de transparência e os limites fiscais de todos os entes do país, definidos e consolidados pela Lei de Responsabilidade Fiscal (LRF), se encontram, no Estado, em níveis aceitáveis, sendo os principais: os limites de endividamento e os limites da despesa com pessoal e encargos.

Desse modo, o principal desafio do governo para o próximo quadriênio é o de equacionar as despesas e receitas a partir da racionalização dos gastos públicos sem comprometer os limites legais de endividamento; ao mesmo tempo, é mister priorizar os investimentos necessários com o intuito de atender aos interesses e anseios da sociedade maranhense.

3.1 - Projeção do Cenário para 2016-2019

O painel de variáveis econômicas utilizado para o Maranhão no PPA 2016- 2019 tem como parâmetros a conjuntura econômica internacional, nacional e estadual. Entre os anos de 2016 e 2019, considerou-se a inflação entre o centro da meta e o limite superior (4,5 e 6,5) e a taxa de crescimento real do PIB projetado pelo IMESC.

Tabela 11 - Parâmetros Macroeconômicos do Brasil e Cenário Estimado para o Maranhão (Valores Constantes de 2015)

| BRASIL (em R\$ Bilhões) | | | MARANHÃO (em R\$ Bilhões) | | |
|-------------------------|---------|----------------------|---------------------------|-------|------------------------------|
| Ano | PIB | Taxa de Inflação (%) | Ano | PIB | Taxa de Crescimento Real (%) |
| 2016 | 6.315,0 | 5,8% | 2016 | 78,7 | 0,8% |
| 2017 | 6.807,0 | 4,8% | 2017 | 84,6 | 2,6% |
| 2018 | 7.409,0 | 4,5% | 2018 | 92,9 | 5,1% |
| 2019 | 8.098,0 | 4,5% | 2019 | 102,6 | 5,6% |

Fonte: IMESC/Banco Central/Bradesco/ITAU

Fonte: IMESC

Nesse contexto, é possível perceber que o Maranhão terá um baixo desempenho econômico como reflexo da conjuntura nacional; o crescimento real projetado para os anos 2016-2017 tem taxas de 0,8% e 2,6%, nesta ordem; e, acima de 5,4% para dois últimos exercícios deste PPA. Os números estão colocados na Tabela 11 e mostram os valores de referência adotados no PPA 2016 -2019. De acordo com as estimativas, a Receita Total cresce, nominalmente, na relação 2016-2019 como mostra a Tabela 12 considerando os valores projetados.

Nesses termos, para a mesma relação temporal, as Receitas Correntes, as Receitas Tributárias, as Transferências Correntes, as Receitas de Capital apresentam taxas crescimento de 5,2%, 5,4% e 4,9% e -28,6%, nesta ordem, como mostra Tabela 12. As Receitas Correntes crescem abaixo dos anos anteriores justificadas pela baixa expectativa de crescimento que se tem na economia para o período; e as Receitas de Capital são fortemente influenciadas pela diminuição dos repasses após o primeiro exercício deste PPA, devido ao término do contrato com o BNDES.

Tabela 12 - Demonstrativo de Receitas (Valores Constantes de 2015) (em R\$ Milhões)

| Descrição | (em R\$ Milhões) | | | | | Cresc. Médio % |
|---------------------------|-------------------|-------------------|-------------------|-------------------|------|----------------|
| | 2016 ¹ | 2017 ¹ | 2018 ¹ | 2019 ¹ | | |
| RECEITAS CORRENTES (I) | 15.967,8 | 17.053,9 | 17.848,7 | 18.583,5 | 5,2% | |
| Receita Tributária | 6.517,08 | 7.121,96 | 7.387,84 | 7.627,17 | 5,4% | |
| Receita de Contribuições | 600,37 | 630,38 | 661,90 | 695,00 | 5,0% | |
| Receita Patrimonial | 258,47 | 269,25 | 282,67 | 296,76 | 5,0% | |
| Receita de Serviços | 519,30 | 587,05 | 614,80 | 643,33 | 7,5% | |
| Transferências Correntes | 7.904,75 | 8.263,74 | 8.694,34 | 9.112,45 | 4,8% | |
| Outras Receitas Correntes | 189,88 | 181,52 | 197,32 | 208,81 | 7,1% | |

| RECEITAS DE CAPITAL (II) | 2.005,7 | 1.364,7 | 1.001,0 | 729,1 | -28,6% |
|---|------------------|------------------|------------------|------------------|-------------|
| Operações de Crédito | 1.297,5 | 895,0 | 307,6 | - | -87,4% |
| Alienação de Bens | 45,0 | 47,3 | 49,6 | 52,1 | 5,0% |
| Amortização de Empréstimos | 1,7 | 1,7 | 1,8 | 1,8 | 2,9% |
| Transferências de Capital | 241,8 | 179,8 | 179,0 | 189,0 | -8,8% |
| Outras Receitas de Capital | 420,0 | 441,0 | 463,1 | 486,2 | 5,0% |
| RECEITA INTRA-ORÇAMENTÁRIA (III) | 726,3 | 762,6 | 800,7 | 840,8 | 5,0% |
| DEDUÇÕES DA RECEITA CORRENTE (IV) | - 2.017,8 | - 2.152,1 | - 2.267,0 | - 2.408,3 | 6,1% |
| TOTAL DA RECEITA (I + II + III - IV) | 16.682,0 | 17.029,1 | 17.383,4 | 17.745,1 | 2,1% |

¹Valores projetados 2016 a 2019

Fonte: SIAFEM/SEPLAN

As Transferências Governamentais também estão expressas na **Tabela 13**. O Fundo de Participação dos Estados (FPE) que possui a maior participação dentre as Transferências Governamentais, cresce em média 5% ao ano. Esse crescimento médio difere dos anos anteriores quando se chegou ao patamar de 9% para essa conta. É importante frisar que o FPE sofreu uma revisão no coeficiente de repasse em termos absolutos: de 7,22 no PPA anterior (2012-2015) para 7,00 no PPA atual (2016-2019); o que representa uma redução de 150 milhões de reais, em valores absolutos, aproximadamente, considerando o modelo de projeção adotado no ano de 2015.

Nesse contexto, a Receita Corrente Líquida (RCL), variável de grande importância no desempenho das finanças públicas, para o período do PPA, apresenta um baixo crescimento repercutindo num cenário desfavorável para aumentos de despesas no curto prazo; a despeito dos baixos índices da relação Dívida Consolidada Líquida (DCL)/RCL.

Para 2016, a estimativa da relação entre a DCL/RCL é de 38%, ou seja, ainda se comportando abaixo do limite prudencial definido pelo Senado Federal na Resolução nº 40/2001. A efetivação deste cenário depende da diminuição do montante da Dívida Consolidada Líquida e de incremento da Receita Corrente Líquida, bem como da não contração de novos empréstimos em volumes significativos.

Tabela 13 - Receita Corrente Líquida, Dívida Consolidada Líquida e Receita Líquida Real

| Descrição | (em R\$ Milhões) | | | |
|---|-------------------|-------------------|-------------------|-------------------|
| | 2016 ¹ | 2017 ¹ | 2018 ¹ | 2019 ¹ |
| Dívida Consolidada Líquida (DCL) ¹ | 4.332,6 | 4.628,5 | 4.419,6 | 4.459,6 |
| Receita Corrente Líquida (RCL) ¹ | 11.516,2 | 12.062,0 | 12.896,6 | 13.331,5 |
| Receita Líquida Real (RLR) ¹ | 9.389,3 | 9.563,9 | 9.742,7 | 9.624,9 |
| DCL/RCL | 0,38 | 0,38 | 0,35 | 0,33 |
| DCL/RLR | 0,46 | 0,48 | 0,45 | 0,45 |

¹Valores projetados 2016 a 2019

Fonte: SIAFEM/SEPLAN

Os gastos correntes do Estado são financiados essencialmente pelas receitas tributárias e pelas receitas de transferências.

Tabela 14 – Demonstrativo de Despesas (Valores Constantes)

| Descrição | (em R\$ Milhões) | | | | |
|--|-------------------|-------------------|-------------------|-------------------|---------------|
| | 2016 ¹ | 2017 ¹ | 2018 ¹ | 2019 ¹ | Part. % |
| Despesas correntes (I) | 14.021,3 | 14.314,8 | 14.610,4 | 14.914,5 | 84,0% |
| Pessoal e Encargos | 7.062,5 | 7.806,5 | 7.968,9 | 8.134,7 | 45,8% |
| Juros e Encargos da Dívida | 498,7 | 509,1 | 519,6 | 530,5 | 3,0% |
| Outras Despesas Correntes | 5.860,1 | 5.999,3 | 6.121,9 | 6.249,3 | 35,2% |
| Despesas de capital (II) | 2.372,8 | 2.420,4 | 2.473,1 | 2.524,4 | 14,2% |
| Amortização da Dívida | 530,4 | 541,4 | 562,7 | 564,2 | 3,2% |
| Inversões Financeiras | 2,0 | 2,5 | 5,0 | 5,0 | 0,0% |
| Investimentos | 1.840,4 | 1.876,5 | 1.915,4 | 1.955,2 | 11,0% |
| Reserva de Contingência (2,5%) RCL (III) | 287,9 | 293,9 | 300,0 | 306,3 | 1,7% |
| Total Consolidado das Despesas (I+II+III) | 16.682,0 | 17.029,1 | 17.383,4 | 17.745,1 | 100,0% |

¹Valores projetados 2016 a 2019

Fonte: SIAFEM/SEPLAN

O Total das Despesas apresentou crescimento na mesma magnitude das Receitas Totais, no período 2016 a 2019, pela Tabela 14. Numa análise da participação das contas de despesa sobre no total, para o PPA 2016-2019, o grupo de pessoal e encargos ganha destaque como a maior variável, 45,8%. As despesas com custeio, despesas com investimentos e serviço da dívida apresentaram, respectivamente, 35,2%, 11% e 6,2%.

A Dívida Pública Consolidada, na composição, sofreu uma importante alteração na comparação com PPA anterior. A Dívida Externa vem aumentando a participação em relação ao Total a partir de 2013, quando fora celebrado uma operação de crédito externa com o Bank of America. Essa Dívida Externa corresponde a 30% do total; enquanto que a Dívida Interna representa 70% na mesma base de comparação. A Tabela 15 abaixo demonstra as projeções das referidas dívidas para todo o período do Plano.

Tabela 15 – Dívida Pública Consolidada e Participação Percentual da Dívida Interna e Externa no Total

| Descrição | (em R\$ Milhões) | | | | Partic. % |
|----------------|-------------------|-------------------|-------------------|-------------------|-------------|
| | 2016 ¹ | 2017 ¹ | 2018 ¹ | 2019 ¹ | |
| Dívida Interna | 5.039,2 | 6.074,8 | 4.882,3 | 4.447,8 | 71% |
| Dívida Externa | 2.628,1 | 2.408,9 | 2.147,7 | 1.838,1 | 29% |
| Total | 7.665,3 | 8.483,7 | 7.040,1 | 6.285,9 | 100% |

¹Valores projetados 2016 a 2019

Fonte: SIAFEM/SEPLAN

No tocante aos riscos fiscais e passivos contingentes para o quadriênio, o Estado tem trabalhado no sentido de mapear os principais riscos, bem como adotar medidas para minimizar os efeitos decorrentes dos mesmos. Do lado das receitas, a securitização da dívida tornou-se uma alternativa para muitos Estados recuperarem parte da sua Dívida Ativa Tributária. Não obstante, uma eventual mudança de coeficiente da maior receita do Estado, o FPE, pode comprometer o financiamento de despesas essenciais afetando diversas áreas.

No que concerne aos passivos contingentes que podem afetar as despesas, o principal é o risco cambial que afeta diretamente o custo do carregamento da principal Dívida Externa do Estado. Diante dos fatos apresentados, constata-se que o estado tem capacidade de enfrentar o cenário fiscal estimado para o quadriênio 2016-2019 e atingir as metas estabelecidas em consonância com os parâmetros definidos nos principais instrumentos legais.

4. DIRETRIZES DO GOVERNO

O Plano Plurianual 2016-2019, respeitando o disposto no art. 136, § 1º, da Constituição do Estado, apresenta as seguintes diretrizes:

1. Promover a execução de uma gestão pública com transparência ética e controle social, descentralizando as políticas públicas através da participação popular com foco e qualidade visando atender a satisfação das necessidades do cidadão. Ações Estratégicas

Ações Estratégicas

Implantação de uma gestão responsável e transparente com qualidade no gasto público, combatendo e evitando a corrupção através do incentivo ao controle social com participação popular e articulação dos demais entes federativos;

Valorização do servidor com progressão de cargo, carreira e salário do funcionário efetivo, mantendo uma mesa de negociação com as entidades representativas em caráter permanente, visando a solução de reivindicações relativas a remuneração, planos de carreira, capacitação, condições de trabalho e realização de concursos público;



Promoção de uma política Tributária mais justa com incentivos fiscais, visando a legalidade das empresas, dos cidadãos com aumento da arrecadação sem descumprir a LRF, proporcionando benefícios econômicos e sociais para o Estado;

Apoio a elaboração do Planejamento Participativo em todos os Órgãos da Administração Estadual em parceria com o Poder Legislativo, visando uma melhor integração dos instrumentos de planejamento: Plano Plurianual - PPA, Lei de Diretrizes Orçamentárias - LDO e da Lei Orçamentária Anual -LOA;

Coordenação dos sistemas cooperativos em Tecnologia da Informação, Comunicação e Inovação, integrando as bases de dados, monitorando, medindo e avaliando Planos, Programas e Projetos em execução no Estado;

Realização de estudos e pesquisas econômicas, sociais e de espacialização.

2. Promover e ampliar o acesso à educação de qualidade e o desenvolvimento da capacidade de produção, absorção, difusão científica, tecnológica e inovação, garantindo a cidadania e ampliando as capacidades da população.

Ações Estratégicas

Promoção do desenvolvimento de escola digna por meio de construção, expansão ou reforma da rede física em estado precário, garantindo a salubridade dos espaços de ensino e aprendizagem, proporcionando melhorias nos municípios que não dispõem de escolas adequadas às atividades de ensino em todos os níveis com o apoio dos demais entes, visando a melhoria dos indicadores de qualidade educacional, com ênfase no ensino médio;

Estruturação das escolas de ensino médio, ampliando cursos profissionalizantes e levando em consideração as peculiaridades e culturas locais e regionais, priorizando os núcleos de educação integral e proporcionando o pleno atendimento em diversas áreas, tais como: esporte, cultura, lazer, laboratório, idioma e empreendedorismo;

Ampliação e qualificação do Sistema Estadual de Educação Superior no formato Presencial e a Distância (EAD), estabelecendo e definindo políticas públicas articuladas vinculadas às demandas e potencialidades locais e regionais com autonomia e gestão sustentável;

Redução do analfabetismo em seus diversos aspectos de modo a melhorar os indicadores do Estado, em parceria com a União, Municípios, Universidades, Igrejas e entidades da Sociedade Civil.

Promoção e ampliação das atividades de pesquisas na área da ciência, tecnologia e inovação, estimulando a inclusão digital e o acesso à produção do conhecimento e formação de capital humano.

3. Ampliar as políticas públicas de qualificação profissional, geração de emprego e renda elevando a produtividade do trabalhador e inserção no mercado de trabalho.

Ações Estratégicas

Promoção e execução de políticas públicas voltadas à qualificação profissional, gerando oportunidades ao empreendedorismo, estimulando o surgimento de empresas no mercado, levando em consideração as potencialidades regionais, áreas estratégicas de desenvolvimento do Estado, com incentivo à capacidade de inovação e competitividade;

Fortalecimento da qualificação de mão de obra, adequando as demandas do mercado, em parceria com as organizações públicas e privadas, visando mudar significativamente a estrutura de segmentação do mercado de trabalho maranhense, ampliando a intermediação de mão de obra em articulação permanente com o setor privado para absorção dos trabalhadores;

Implantação de uma política de desenvolvimento industrial voltada ao apoio e à verticalização da produção estadual, incentivando o aproveitamento de potencialidades regionais e locais, assim como, expandindo a infraestrutura portuária, aproveitando localização geográfica estratégica do Estado para comercialização com mercados internos e externos.

4. Garantir à população o acesso com qualidade aos serviços de atenção básica e especializada em saúde, focado na integralidade do atendimento.

Ações Estratégicas

Construção, ampliação, estruturação para atendimento integral nas unidades hospitalares regionais com atendimento de média e alta complexidade, apoiando o funcionamento das unidades locais existentes, em parcerias com outros entes federativos;

Fortalecimento da política de atenção básica, universal e descentralizada, garantindo a população acesso fácil aos serviços do Sistema Único de Saúde - SUS, com infraestrutura necessária a um atendimento com qualidade, próximo ao usuário, potencializando as estratégias de Saúde Familiar, Mais Médicos e Agentes Comunitários e articulação intergovernamental;

Fortalecimento das equipes multiprofissionais e inter-disciplinares visando reduzir a mortalidade infantil e materna, promovendo ações integradas de políticas voltadas para a saúde mental, inserção do idoso, da criança e do adolescente, da mulher, do índio e demais grupos vulneráveis adotando medidas preventivas e no tratamento de doenças;

Ampliação e Descentralização dos serviços de Vigilância Sanitária e Ambiental, visando reduzir os riscos e agravos à saúde da população por meio de fiscalização.

5. Garantir a Defesa Social, reestruturando o Sistema de Segurança Pública e Penitenciário.

Ações Estratégicas

Garantia do cumprimento de penas dos detentos, bem como adotar formas de ocupação produtivas visando a ressocialização do apenado por meio de qualificação e ocupação da mão de obra;

Implantação de uma política de segurança pública, pacto pela vida, de forma integrada e articulada com as demais políticas públicas com prevenção e redução de crime e ao tráfico de drogas, em ação conjunta entre governo e comunidade e serviços de inteligência;

Fortalecimento da segurança no trânsito por meio de fiscalização, emissão de habilitação, legalização de documentos e educação.

6. Valorizar a cultura e identidades locais fomentando a criação e produção cultural, bens patrimoniais e promoção do turismo regional sustentável.

Ações Estratégicas

Valorização da cultura e identidade local como capital social e humano, através de projetos, expandindo para todas as regiões, assegurando apoio financeiro e técnico aos grupos e eventos culturais;



Promoção da valorização da cultura como vetor do desenvolvimento sustentável local e regional, incentivando o direito à informação, à comunicação, à crítica e a produção literária;

Estruturação e promoção dos polos de turismo existentes no Estado no âmbito estadual e regional;

Conservação, valorização e promoção do Patrimônio Histórico e Cultural, e das riquezas naturais do Estado para dinamização do turismo.

7. Estimular práticas esportivas e de lazer possibilitando a melhoria na qualidade de vida da população.

Ações Estratégicas

Implantação e desenvolvimento de políticas públicas de formação e valorização profissional voltada para o esporte de alto rendimento;

Promoção e apoio ao esporte amador visando o incentivo as práticas esportivas de jovens e adultos;

Promoção e instalação de espaços de Lazer por meio de atividades físicas e recreativas visando a melhoria na qualidade de vida da população.

8. Garantir a preservação, conservação e utilização de forma sustentável das riquezas naturais.

Ações Estratégicas

Promoção e articulação de projetos de energias alternativas, contemplando as renováveis, biomassa e fósseis, que se integre ao mercado e possam abrir mais oportunidades para atividades produtivas;

Conclusão do zoneamento ecológico econômico do maranhão, implantando parâmetros transparentes e eficazes para desenvolvimento sustentável;

Promoção da política nacional de resíduos sólidos e reciclagem de forma integrada com os entes federativos para sua aplicação correta e célere no âmbito regional;

Criação, implantação e manutenção de unidades de conservação, garantindo a melhoria da qualidade de vida das comunidades locais, com visitação pública, promovendo atender atividades econômicas e ecológicas de forma sustentável;

Promoção, recuperação e preservação das bacias hidrográficas, fortalecendo a segurança hídrica e uso racional dos recursos naturais nas atividades extrativistas, bem como, a melhoria das hidrovias.

9. Realizar investimentos em infraestrutura de políticas públicas em aglomerados subnormais, saneamento básico, logística de transporte, mobilidade e acessibilidade, melhorando a qualidade de vida e ambiental.

Ações Estratégicas

Implementação de políticas de habitação rural e urbana com apoio do governo federal, visando a redução do déficit habitacional, com a construção e melhorias de unidades habitacionais para população de baixa renda;

Expansão do sistema de esgotamento sanitário garantindo serviço de coleta, transporte, tratamento e destino final na área urbana, assim como, a instalação de kits sanitários na zona rural em parceria com prefeituras e governo federal;

Ampliação e manutenção do sistemas de abastecimento de água potável com rede plena de distribuição nas sedes municipais, bem como sistemas simplificados e perfuração de poços artesianos para suprir a necessidade básica da população;

Construção, ampliação e recuperação das rodovias estaduais visando o escoamento da produção, redução de acidentes, melhorando o serviço de transporte e mobilidade urbana.

10. Assegurar o acesso às políticas públicas de assistência social e direitos humanos.

Ações Estratégicas

Combate às violações de direitos humanos e promoção a igualdade constitucional em favor dos segmentos sociais discriminados;

Redução das desigualdades e a pobreza, construindo uma nova geração de políticas sociais e de direito, contemplando a igualdade de gênero e raça, o respeito à orientação sexual, a proteção e promoção dos direitos dos povos;

Promoção da segurança alimentar de Forma adequada, acessível e saudável, priorizando à população de baixa renda, valorizando a cultura e soberania local;

Expansão do serviço de proteção ao consumidor por meio do PROCON a todas as regiões do Estado, visando o exercício do direito a cidadania de forma continuada, melhorando a prestação dos serviços;

Expansão e garantia do cofinanciamento para implementação das ações dos Centros de Referências de Assistência Social e dos Centros Especializados de Assistência Social.

11. Promover a dinamização da economia fortalecendo o sistema de produção e abastecimento, bem como o desenvolvimento regional aproveitando as oportunidades e potencialidades locais.

Ações Estratégicas

Expansão da agricultura familiar visando o aumento da produção de alimentos saudáveis de forma sustentável por meio de assistência técnica e redução de queimadas, bem como viabilizar a agricultura de grande porte, gerando divisas para o Estado;

Promoção do setor pecuário por meio de exposições, assistência técnica, informações gerenciais e apoio a erradicação da febre aftosa visando o abastecimento do mercado interno e externo;

Promoção da cadeia produtiva da aquicultura e piscicultura em pequena, média e grande escala, aproveitando os recursos hídricos e apoio a captura em alto mar, elevando assim a oferta de alimentos e oportunidades de negócios.

5. INDICADORES

O Plano Plurianual 2016-2019, respeitando o disposto no art. 2º, alínea "a", da Portaria nº 42, de 14 de abril de 1999, do Ministério do Orçamento e Gestão, utilizará os seguintes indicadores como instrumentos de mensuração dos programas de governo:

| Indicador | Índice de Referência | Ano | Fonte |
|--|----------------------|------|--|
| • Número de atletas beneficiados | 4.000 | 2015 | SEDEL |
| • Número de alunos beneficiados | 65.000 | 2015 | |
| • Número de pessoas beneficiadas | 40.000 | 2015 | |
| • Taxa de Municípios beneficiados com ações de esporte e lazer | 100 | 2015 | |
| • Bem Restaurados | 1 | 2015 | SECMA |
| • Pesquisas Realizadas | 4 | 2015 | |
| • Projetos Elaborados | 4 | 2015 | |
| • Projetos Apoiados | 4 | 2015 | |
| • Número de pessoas capacitadas | 150 | 2015 | |
| • Quantidades de ações realizadas | 188 | 2015 | |
| • Nº de registro/denúncias na Central 180 | 1.800 | 2015 | Secretaria de Políticas para as Mulheres da Presidência da República |
| • Nº de ocorrências de violência contra mulheres | 4.800 | 2015 | Tribunal de Justiça do Maranhão |
| • Nº processos Judiciais julgados. | 1.900 | 2015 | Secretaria de Segurança Pública do Maranhão |
| • Taxa de Lesão corporal contra a mulher | 6.659 | 2015 | |
| • Taxa de homicídio decorrente de violência contra a mulher | 75 | 2015 | |

| Indicador | Índice de Referência | Ano | Fonte |
|--|----------------------|-----------|------------------|
| • IDEB do Ensino Fundamental – Rede Municipal – Séries Iniciais | 4,2 | 2013 | INEP/SEDUC |
| • IDEB do Ensino Médio da Rede Estadual | 3,1 | 2013 | |
| • Taxa de aprovação do Ensino Médio da Rede Estadual | 75,8 | 2014 | |
| • Taxa de reprovação do Ensino Médio na Rede Estadual | 12,5 | 2014 | |
| • Taxa de abandono do Ensino Médio da Rede Estadual | 11,7 | 2014 | |
| • Número de escolas inadequadas | 1.090 | 2014/2015 | SEDUC |
| • Taxa de analfabetismo (pessoas de 15 anos ou mais de idade) | 20,9 | 2010 | IMESC; TSE; IBGE |
| • Taxa de matrícula do Ensino Médio para a população de 15 a 17 anos | 83,6 | 2014 | IBGE/SEDUC |
| • Número de empregos gerados pelo turismo | 4.157 | 2013 | IPEA/Mtur |
| • Proporção de serviços hospitalares com contrato de metas firmado | 4,48 | 2014 | SES |
| • Cobertura do Serviço de atendimento Móvel de Urgência- SAMU | 51,39 | 2013 | |
| • Média da ação coletiva de escovação dental supervisionada | 1,46 | 2014 | |
| • Médicos por habitantes (mil) | 0,58 | 2010 | |
| • Leitos de internação por habitantes (mil) | 2,45 | 2010 | |
| • Número de vagas criadas | 4.627 | 2015 | |

| | | | |
|--|-----------|------|---|
| • Taxa de ocupação nas unidades prisionais | 1.48 | 2015 | SEJAP |
| • Taxa de atendimento | 1.0 | 2015 | |
| • Produção de origem animal da pesca artesanal (em toneladas) | 86.578 | 2014 | Ministério da Pesca e Aquicultura |
| • Produção de origem animal da aquicultura (em toneladas) | 18.185 | 2014 | IBGE |
| • Valor da saída de mercadorias depuradas por produto – PESCADO | 2.633.351 | 2014 | Secretaria de Estado da Fazenda - SEFAZ |
| • Número de pessoas capacitadas e qualificadas no setor de Turismo | 3.547 | 2015 | Ministério do Turismo |
| • Número de empreendimentos Turísticos | 2.231 | 2014 | CADASTUR |
| • Domicílios atendidos com água ativos | 546.493 | 2014 | CAEMA |
| • Domicílios atendidos com esgoto ativos | 99.802 | 2014 | |

| Indicador | Índice de Referência | Ano | Fonte |
|--|----------------------|------|---------------------------|
| • Número de fiscalizações realizadas | 168.408 | 2015 | AGED |
| • Número de pessoas beneficiadas | 28.620 | | |
| • Número de Óbitos | 1.628 | 2013 | DETRAN/PRF |
| • Número de pessoas em extrema pobreza, que atualmente se encontra em 25,8% | 25,1 | 2015 | CENSO |
| • Número de pessoas em situação de insegurança alimentar e nutricional | 58,2 | 2015 | PNAD |
| • Número de atendimentos à população | 40.000 | 2015 | SEDIHPOP/PROCON |
| • Número de vítimas de violação de direitos Humanos. | 3.500 | 2015 | SEDIHPOP |
| • Número de projetos socioeconômicos e culturais voltados para o segmento da política de direitos humanos | 50 | 2015 | |
| • Número de ações socioeducativas em direitos humanos | 30 | 2015 | |
| • Número de atendimentos à população | 2.658.371 | 2015 | SEDIHPOP/VIVA |
| • Número de adolescentes não-reincidentes em atos infracionais Número de atendimentos à população | 25 | 2015 | SEDIHPOP/FUNAC |
| • VAs do Comércio, Indústria, e Serviços do PIB 2012 (Percentual do setor indústria no PIB do Estado Percentual do setor comércio e serviços no PIB do Estado) | 16,6 e 68,4 | 2012 | IMESC |
| • Execução financeira dos investimentos em infraestrutura portuária | 1,00 | 2015 | PORTO DO ITAQUI |
| • Percentual de domicílios com coleta de lixo por serviço de limpeza em relação ao total de domicílios | 55,8 | 2010 | IBGE; INPE/PRODES DIGITAL |

ANEXO: II

PROGRAMAS DE GOVERNO

| | |
|-------------------|---|
| Programa | 0586 - Desenvolvimento Urbano e Regional |
| Tipo | Finalístico |
| Objetivo | Suprir o Estado e Municípios com políticas de desenvolvimento Urbano e Regional, apoiar na elaboração dos planos e projetos setoriais de saneamento básico, urbanização e regularização fundiária e ofertar capacitações técnica e execução de obras. |
| Público Alvo | Estado e todos os Municípios |
| Órgão Responsável | Secretaria de Estado das Cidades e Desenvolvimento Urbano |
| Total do Programa | R\$ 30.813.973,39 |

AÇÕES DO PROGRAMA

| Tipo | Órgão | Código | Título - Produto (Unidade de Medida) Regionalização (Início - Término) | 2016 | | 2017 | | 2018 | | 2019 | |
|------|-------|-----------|---|------|--------------|------|--------------|------|--------------|------|--------------|
| | | | | Meta | R\$ | Meta | R\$ | Meta | R\$ | Meta | R\$ |
| A | SECID | 4752.0000 | Saneamento Básico Urbano | 24 | 100.000,00 | 25 | 102.080,65 | 25 | 104.204,56 | 26 | 106.372,73 |
| | | 4752.0001 | No Estado do Maranhão | 24 | 100.000,00 | 25 | 102.080,65 | 25 | 104.204,56 | 26 | 106.372,73 |
| A | SECID | 4751.0000 | Saneamento Básico Rural | 24 | 100.000,00 | 25 | 102.080,65 | 25 | 104.204,56 | 26 | 106.372,73 |
| | | 4751.0001 | No Estado do Maranhão | 24 | 100.000,00 | 25 | 102.080,65 | 25 | 104.204,56 | 26 | 106.372,73 |
| A | SECID | 4816.0000 | Apoio a Estruturação de Consórcios Públicos Intermunicipais | 12 | 100.000,00 | 12 | 102.080,65 | 12 | 104.204,56 | 12 | 106.372,73 |
| | | 4816.0001 | No Estado do Maranhão | 12 | 100.000,00 | 12 | 102.080,65 | 12 | 104.204,56 | 12 | 106.372,73 |
| A | SECID | 4750.0000 | Integração das Bacias dos Rios Parnaíba e Itapecuru e Revitalização do Rio Itapecuru | 1 | 200.000,00 | 1 | 6.862.362,68 | 0 | 0,00 | 0 | 0,00 |
| | | 4750.0001 | No Estado do Maranhão | 1 | 200.000,00 | 1 | 6.862.362,68 | 0 | 0,00 | 0 | 0,00 |
| A | SECID | 4746.0000 | Infraestrutura e Equipamentos Urbanos | 3 | 200.000,00 | 3 | 204.161,31 | 108 | 7.213.551,34 | 110 | 7.363.642,74 |
| | | 4746.0001 | No Estado do Maranhão | 3 | 200.000,00 | 3 | 204.161,31 | 108 | 7.213.551,34 | 110 | 7.363.642,74 |
| P | SECID | 3230.0000 | Elaboração do Plano Diretor de Drenagem da Bacia do Mearim e do Bacanga e Implementação das Ações Estruturais e não Estruturais | 1 | 6.522.491,00 | 0 | 0,00 | 0 | 0,00 | 0 | 0,00 |
| | | 3230.0001 | No Estado do Maranhão | 1 | 6.522.491,00 | 0 | 0,00 | 0 | 0,00 | 0 | 0,00 |
| A | SECID | 4450.0000 | Gestão do Programa | 0 | 144.704,00 | 0 | 147.714,79 | 0 | 150.788,17 | 0 | 153.925,60 |
| | | 4450.0001 | No Estado do Maranhão | 0 | 144.704,00 | 0 | 147.714,79 | 0 | 150.788,17 | 0 | 153.925,60 |
| A | SECID | 4744.0000 | Regularização Fundiária | 200 | 100.000,00 | 204 | 102.080,65 | 208 | 104.204,56 | 212 | 106.372,73 |
| | | 4744.0001 | No Estado do Maranhão | 200 | 100.000,00 | 204 | 102.080,65 | 208 | 104.204,56 | 212 | 106.372,73 |

| | |
|-------------------|---|
| Programa | 0587 - Reestruturação e Desenvolvimento das Regiões Metropolitanas do Estado do Maranhão |
| Tipo | Finalístico |
| Objetivo | Implantar os instrumentos de governança interfederativa, planos setoriais, projetos estratégicos e obras para a efetividade e o desenvolvimento das regiões metropolitanas. |
| Público Alvo | População das regiões metropolitanas. |
| Órgão Responsável | Secretaria de Estado das Cidades e Desenvolvimento Urbano |
| Total do Programa | R\$ 2.467.704,50 |

AÇÕES DO PROGRAMA

| Tipo | Órgão | Código | Título - Produto (Unidade de Medida) Regionalização (Início - Término) | 2016 | | 2017 | | 2018 | | 2019 | |
|------|-------|-----------|---|------|------------|------|------------|------|------------|------|------------|
| | | | | Meta | R\$ | Meta | R\$ | Meta | R\$ | Meta | R\$ |
| P | SECID | 3234.0000 | Sistema de Interligação Marítima e Rodoviário entre a Ilha do Maranhão e Icatu | 33 | 100.000,00 | 33 | 102.080,65 | 34 | 104.204,56 | 0 | 0,00 |
| | | 3234.0032 | Na Região da Ilha do Maranhão | 33 | 100.000,00 | 33 | 102.080,65 | 34 | 104.204,56 | 0 | 0,00 |
| P | SECID | 3232.0000 | Implantação de Estrutura de Governança Interfederativa das Regiões Metropolitanas do Maranhão | 2 | 300.000,00 | 2 | 306.241,96 | 0 | 0,00 | 0 | 0,00 |
| | | 3232.0001 | No Estado do Maranhão | 1 | 100.000,00 | 1 | 153.120,98 | 0 | 0,00 | 0 | 0,00 |
| | | 3232.0123 | No Município de Imperatriz | 1 | 200.000,00 | 1 | 153.120,98 | 0 | 0,00 | 0 | 0,00 |
| P | SECID | 3233.0000 | Implantação e Requalificação de Espaços Públicos de Interesse Metropolitano | 16 | 50.000,00 | 16 | 51.040,33 | 17 | 52.102,28 | 51 | 159.559,10 |
| | | 3233.0219 | No Município de São Luís | 16 | 50.000,00 | 16 | 51.040,33 | 17 | 52.102,28 | 51 | 159.559,10 |
| P | SECID | 3231.0000 | Implantação de Equipamentos de Aproveitamento de Resíduo Sólido de Interesse Metropolitano | 9 | 48.000,00 | 10 | 48.998,71 | 71 | 362.641,87 | 10 | 51.058,91 |
| | | 3231.0219 | No Município de São Luís | 9 | 48.000,00 | 10 | 48.998,71 | 71 | 362.641,87 | 10 | 51.058,91 |
| A | SECID | 4743.0000 | Revitalização da Área Central de São Luís - MA | 14 | 100.000,00 | 14 | 102.080,65 | 14 | 104.204,56 | 58 | 425.490,92 |
| | | 4743.0219 | No Município de São Luís | 14 | 100.000,00 | 14 | 102.080,65 | 14 | 104.204,56 | 58 | 425.490,92 |



| | |
|-------------------|--|
| Programa | 0588 - Minha Casa Meu Maranhão |
| Tipo | Finalístico |
| Objetivo | Melhoria da qualidade de vida e redução do déficit habitacional. |
| Público Alvo | População do Estado |
| Órgão Responsável | Secretaria de Estado das Cidades e Desenvolvimento Urbano |
| Total do Programa | R\$ 44.246.212,32 |

AÇÕES DO PROGRAMA

| Tipo | Órgão | Código | Título - Produto (Unidade de Medida) Regionalização (Início - Término) | 2016 | | 2017 | | 2018 | | 2019 | |
|------|-------|-----------|---|------|--------------|------|--------------|------|--------------|------|--------------|
| | | | | Meta | R\$ | Meta | R\$ | Meta | R\$ | Meta | R\$ |
| P | SECID | 3236.0000 | Habituação Urbana | 193 | 5.622.249,00 | 197 | 5.739.228,46 | 202 | 5.858.639,87 | 206 | 5.980.539,82 |
| | | | No Estado do Maranhão | 193 | 5.622.249,00 | 197 | 5.739.228,46 | 202 | 5.858.639,87 | 206 | 5.980.539,82 |
| P | SECID | 3235.0000 | Habituação Rural | 175 | 5.100.000,00 | 179 | 5.206.113,28 | 183 | 5.314.432,60 | 187 | 5.425.009,29 |
| | | | No Estado do Maranhão | 175 | 5.100.000,00 | 179 | 5.206.113,28 | 183 | 5.314.432,60 | 187 | 5.425.009,29 |

| | |
|-------------------|---|
| Programa | 0552 - Universalização do Abastecimento de Água e Esgotamento Sanitário |
| Tipo | Finalístico |
| Objetivo | Ampliar a cobertura do abastecimento de água e esgotamento sanitário. |
| Público Alvo | Usuários das áreas urbanas dos municípios operados pela Caema. |
| Órgão Responsável | Secretaria de Estado das Cidades e Desenvolvimento Urbano |
| Total do Programa | R\$ 1.813.138.431,80 |

AÇÕES DO PROGRAMA

| Tipo | Órgão | Código | Título - Produto (Unidade de Medida) Regionalização (Início - Término) | 2016 | | 2017 | | 2018 | | 2019 | |
|------|-------|-----------|---|------|----------------|------|----------------|------|----------------|------|----------------|
| | | | | Meta | R\$ | Meta | R\$ | Meta | R\$ | Meta | R\$ |
| P | CAEMA | 1706.0000 | Implantação de Sistemas de Esgoto Sanitário | 1 | 21.194.264,00 | 1 | 21.789.823,00 | 1 | 22.084.423,00 | 1 | 21.635.105,00 |
| | | | No Estado do Maranhão | 1 | 21.194.264,00 | 1 | 21.789.823,00 | 1 | 22.084.423,00 | 1 | 21.635.105,00 |
| P | CAEMA | 1705.0000 | Implantação de Sistemas de Abastecimento de Água | 1 | 100.000,00 | 1 | 102.810,00 | 1 | 104.200,00 | 1 | 102.080,00 |
| | | | No Estado do Maranhão | 1 | 100.000,00 | 1 | 102.810,00 | 1 | 104.200,00 | 1 | 102.080,00 |
| A | CAEMA | 4160.0000 | Produção, Tratamento e Distribuição de Água Potável | 549 | 108.035.442,00 | 566 | 111.071.239,00 | 583 | 111.326.364,00 | 680 | 124.318.224,30 |
| | | | No Estado do Maranhão | 549 | 108.035.442,00 | 566 | 111.071.239,00 | 583 | 111.326.364,00 | 680 | 124.318.224,30 |
| A | CAEMA | 4200.0000 | Coleta, Tratamento e Destino Final de Esgoto Sanitário | 549 | 6.000.000,00 | 566 | 6.168.600,00 | 583 | 6.252.000,00 | 680 | 6.124.800,00 |
| | | | No Estado do Maranhão | 549 | 6.000.000,00 | 566 | 6.168.600,00 | 583 | 6.252.000,00 | 680 | 6.124.800,00 |
| A | CAEMA | 4450.0000 | Gestão do Programa | 0 | 46.341.453,00 | 0 | 47.643.646,80 | 0 | 49.565.623,00 | 0 | 50.462.128,70 |
| | | | No Estado do Maranhão | 0 | 43.641.453,00 | 0 | 44.867.776,80 | 0 | 46.752.223,00 | 0 | 47.705.968,70 |
| | | 4450.0090 | No Município de Chapadinha | 0 | 300.000,00 | 0 | 308.430,00 | 0 | 312.600,00 | 0 | 306.240,00 |
| | | 4450.0095 | No Município de Coroatá | 0 | 300.000,00 | 0 | 308.430,00 | 0 | 312.600,00 | 0 | 306.240,00 |
| | | 4450.0123 | No Município de Imperatriz | 0 | 300.000,00 | 0 | 308.430,00 | 0 | 312.600,00 | 0 | 306.240,00 |
| | | 4450.0125 | No Município de Itapecuru Mirim | 0 | 300.000,00 | 0 | 308.430,00 | 0 | 312.600,00 | 0 | 306.240,00 |
| | | 4450.0171 | No Município de Pedreiras | 0 | 300.000,00 | 0 | 308.430,00 | 0 | 312.600,00 | 0 | 306.240,00 |
| | | 4450.0177 | No Município de Pinheiro | 0 | 300.000,00 | 0 | 308.430,00 | 0 | 312.600,00 | 0 | 306.240,00 |
| | | 4450.0183 | No Município de Presidente Dutra | 0 | 300.000,00 | 0 | 308.430,00 | 0 | 312.600,00 | 0 | 306.240,00 |
| | | 4450.0196 | No Município de Santa Inês | 0 | 300.000,00 | 0 | 308.430,00 | 0 | 312.600,00 | 0 | 306.240,00 |
| | | 4450.0216 | No Município de São João dos Patos | 0 | 300.000,00 | 0 | 308.430,00 | 0 | 312.600,00 | 0 | 306.240,00 |
| P | GISP | 3246.0000 | Implantação de Kit Sanitário | 20 | 100.000,00 | 20 | 102.080,00 | 20 | 104.203,00 | 20 | 106.370,00 |
| | | | No Estado do Maranhão | 20 | 100.000,00 | 20 | 102.080,00 | 20 | 104.203,00 | 20 | 106.370,00 |
| P | CAEMA | 3086.0000 | Elaboração e Implantação de Programas para Perfuração de Poços e Captação Superficial | 30 | 32.000.000,00 | 20 | 32.899.200,00 | 20 | 33.344.000,00 | 20 | 32.665.600,00 |
| | | | No Estado do Maranhão | 30 | 32.000.000,00 | 20 | 32.899.200,00 | 20 | 33.344.000,00 | 20 | 32.665.600,00 |
| P | GISP | 3245.0000 | Construção de Sistema Simplificado de Abastecimento de Água | 2 | 100.000,00 | 2 | 102.080,00 | 2 | 104.203,00 | 2 | 106.370,00 |
| | | | No Estado do Maranhão | 2 | 100.000,00 | 2 | 102.080,00 | 2 | 104.203,00 | 2 | 106.370,00 |
| P | CAEMA | 1068.0000 | Ampliação e Melhoria de Sistemas de Abastecimento de Água | 10 | 158.500.000,00 | 15 | 162.953.850,00 | 17 | 165.157.000,00 | 20 | 161.796.800,00 |
| | | | No Estado do Maranhão | 10 | 158.500.000,00 | 15 | 162.953.850,00 | 17 | 165.157.000,00 | 20 | 161.796.800,00 |
| P | CAEMA | 1069.0000 | Ampliação e Melhoria de Sistemas de Esgoto Sanitário | 4 | 66.629.458,00 | 4 | 68.501.746,00 | 5 | 69.427.895,00 | 5 | 68.015.351,00 |
| | | | No Estado do Maranhão | 4 | 66.629.458,00 | 4 | 68.501.746,00 | 5 | 69.427.895,00 | 5 | 68.015.351,00 |

| | |
|-------------------|---|
| Programa | 0582 - Mais Produção e Abastecimento |
| Tipo | Finalístico |
| Objetivo | Expandir a capacidade produtiva, das cadeias produtivas de arroz, feijão, milho, mandioca, mel, produtos hortifrutigranjeiros, leite, bovinos, caprinos, aves e suínos. Para tanto, serão observadas as necessidades e limites de absorção do produto, mediante implantação de novos projetos, ampliação dos existentes, realocização, etc., de acordo com escalas econômicas compatíveis com a atividade nos Municípios que compõem o território dos Agropolos selecionados no Estado do Maranhão. |
| Público Alvo | Produtores Rurais, suas empresas, cooperativas e associações |
| Órgão Responsável | Secretaria de Estado da Agricultura e Pecuária |
| Total do Programa | R\$ 43.996.061,00 |

AÇÕES DO PROGRAMA

| Tipo | Órgão | Código | Título - Produto (Unidade de Medida) Regionalização (Início - Término) | 2016 | | 2017 | | 2018 | | 2019 | |
|------|---------|-----------|---|------|--------------|------|--------------|------|--------------|------|--------------|
| | | | | Meta | R\$ | Meta | R\$ | Meta | R\$ | Meta | R\$ |
| A | SAGRIMA | 4450.0000 | Gestão do Programa | 0 | 233.672,00 | 0 | 333.672,00 | 0 | 333.672,00 | 0 | 333.672,00 |
| | | 4450.0001 | No Estado do Maranhão | 0 | 233.672,00 | 0 | 333.672,00 | 0 | 333.672,00 | 0 | 333.672,00 |
| A | SAGRIMA | 4721.0000 | Implantação de Sistema de Informações Gerenciais e Inteligência Territorial Estratégica | 0 | 40.000,00 | 0 | 40.000,00 | 0 | 40.000,00 | 0 | 40.373,00 |
| | | 4721.0219 | No Município de São Luís | 0 | 40.000,00 | 0 | 40.000,00 | 0 | 40.000,00 | 0 | 40.373,00 |
| A | SAGRIMA | 4720.0000 | Dinamização de Empreendimentos Agrosustentáveis | 30 | 7.000,00 | 30 | 7.000,00 | 30 | 7.000,00 | 30 | 7.000,00 |
| | | 4720.0057 | No Município de Balsas | 30 | 7.000,00 | 30 | 7.000,00 | 30 | 7.000,00 | 30 | 7.000,00 |
| A | SAGRIMA | 4723.0000 | Desenvolvimento da Agricultura Irrigada | 170 | 21.000,00 | 170 | 21.000,00 | 170 | 21.000,00 | 170 | 21.000,00 |
| | | 4723.0130 | No Município de Joselândia | 20 | 7.000,00 | 20 | 7.000,00 | 20 | 7.000,00 | 20 | 7.000,00 |
| | | 4723.0142 | No Município de Magalhães de Almeida | 50 | 7.000,00 | 50 | 7.000,00 | 50 | 7.000,00 | 50 | 7.000,00 |
| | | 4723.0221 | No Município de São Mateus do Maranhão | 100 | 7.000,00 | 100 | 7.000,00 | 100 | 7.000,00 | 100 | 7.000,00 |
| A | SAGRIMA | 4722.0000 | Estruturação das Cadeias Produtivas e Arranjos Produtivos Locais | 10 | 9.979.000,00 | 10 | 9.979.000,00 | 10 | 9.979.000,00 | 10 | 9.979.000,00 |
| | | 4722.0001 | No Estado do Maranhão | 10 | 9.979.000,00 | 10 | 9.979.000,00 | 10 | 9.979.000,00 | 10 | 9.979.000,00 |
| A | SAGRIMA | 4634.0000 | Promoção do Agronegócio Maranhense | 22 | 542.000,00 | 22 | 542.000,00 | 22 | 642.000,00 | 22 | 847.000,00 |
| | | 4634.0034 | No Município de Açailândia | 1 | 25.000,00 | 1 | 25.000,00 | 1 | 25.000,00 | 1 | 35.000,00 |
| | | 4634.0051 | No Município de Arari | 1 | 25.000,00 | 1 | 25.000,00 | 1 | 25.000,00 | 1 | 35.000,00 |
| | | 4634.0053 | No Município de Bacabal | 2 | 25.000,00 | 2 | 25.000,00 | 2 | 25.000,00 | 2 | 35.000,00 |
| | | 4634.0057 | No Município de Balsas | 1 | 32.000,00 | 1 | 32.000,00 | 1 | 32.000,00 | 1 | 42.000,00 |
| | | 4634.0064 | No Município de Bequimão | 1 | 25.000,00 | 1 | 25.000,00 | 1 | 25.000,00 | 1 | 35.000,00 |
| | | 4634.0070 | No Município de Brejo | 1 | 25.000,00 | 1 | 25.000,00 | 1 | 25.000,00 | 1 | 35.000,00 |
| | | 4634.0085 | No Município de Caxias | 1 | 25.000,00 | 1 | 25.000,00 | 1 | 25.000,00 | 1 | 35.000,00 |
| | | 4634.0092 | No Município de Codó | 1 | 25.000,00 | 1 | 25.000,00 | 1 | 25.000,00 | 1 | 35.000,00 |
| | | 4634.0094 | No Município de Colinas | 1 | 25.000,00 | 1 | 25.000,00 | 1 | 25.000,00 | 1 | 35.000,00 |
| | | 4634.0102 | No Município de Estreito | 1 | 25.000,00 | 1 | 25.000,00 | 1 | 25.000,00 | 1 | 35.000,00 |
| | | 4634.0107 | No Município de Fortuna | 1 | 25.000,00 | 1 | 25.000,00 | 1 | 25.000,00 | 1 | 35.000,00 |
| | | 4634.0117 | No Município de Grajaú | 1 | 25.000,00 | 1 | 25.000,00 | 1 | 25.000,00 | 1 | 35.000,00 |
| | | 4634.0123 | No Município de Imperatriz | 1 | 25.000,00 | 1 | 25.000,00 | 1 | 80.000,00 | 1 | 85.000,00 |
| | | 4634.0140 | No Município de Loreto | 1 | 25.000,00 | 1 | 25.000,00 | 1 | 25.000,00 | 1 | 35.000,00 |
| | | 4634.0175 | No Município de Peritoró | 1 | 25.000,00 | 1 | 25.000,00 | 1 | 25.000,00 | 1 | 35.000,00 |
| | | 4634.0181 | No Município de Porto Franco | 1 | 25.000,00 | 1 | 25.000,00 | 1 | 25.000,00 | 1 | 35.000,00 |
| | | 4634.0216 | No Município de São João dos Patos | 1 | 25.000,00 | 1 | 25.000,00 | 1 | 25.000,00 | 1 | 35.000,00 |
| | | 4634.0219 | No Município de São Luís | 1 | 35.000,00 | 1 | 35.000,00 | 1 | 80.000,00 | 1 | 90.000,00 |
| | | 4634.0237 | No Município de Timon | 1 | 25.000,00 | 1 | 25.000,00 | 1 | 25.000,00 | 1 | 35.000,00 |
| | | 4634.0245 | No Município de Vargem Grande | 1 | 25.000,00 | 1 | 25.000,00 | 1 | 25.000,00 | 1 | 35.000,00 |
| | | 4634.0250 | No Município de Zé Doca | 1 | 25.000,00 | 1 | 25.000,00 | 1 | 25.000,00 | 1 | 35.000,00 |

| | |
|-------------------|---|
| Programa | 0546 - Defesa Agropecuária |
| Tipo | Finalístico |
| Objetivo | Aumentar o nível de segurança alimentar em produtos e subprodutos de origem animal e vegetal, através de ações de defesa agropecuária, que assegurem a oferta de produtos e subprodutos de qualidade e promoção da saúde pública e preservação do meio ambiente. |
| Público Alvo | Produtores rurais, proprietários de estabelecimentos que produzem produtos e subprodutos de origem animal e vegetal, proprietários de lojas de vendas de produtos veterinários e de agrotóxicos, proprietários de empresas prestadoras de serviços de aplicação de agrotóxicos, condutores de veículos que transportam animais, produtos e subprodutos de origem animal e vegetal, proprietários de animais que participam de eventos agropecuários (exposições, feiras, leilões, vaquejadas, rodeios, prova de laço, prova de tambor), sindicatos, associações e cooperativas de produtores rurais e outras entidades afins. |
| Órgão Responsável | Secretaria de Estado da Agricultura e Pecuária |
| Total do Programa | R\$ 169.019.849,80 |



AÇÕES DO PROGRAMA

| Tipo | Órgão | Código | Título - Produto (Unidade de Medida) Regionalização (Início - Término) | 2016 | | 2017 | | 2018 | | 2019 | |
|------|-------|-----------|--|-------|---------------|-------|---------------|-------|---------------|-------|---------------|
| | | | | Meta | R\$ | Meta | R\$ | Meta | R\$ | Meta | R\$ |
| A | AGED | 4450.0000 | Gestão do Programa | 0 | 37.961.100,45 | 0 | 38.682.457,05 | 0 | 38.851.327,15 | 0 | 38.712.181,02 |
| | | 4450.0001 | No Estado do Maranhão | 0 | 37.961.100,45 | 0 | 38.682.457,05 | 0 | 38.851.327,15 | 0 | 38.712.181,02 |
| A | AGED | 4737.0000 | Prevenção e Erradicação da Febre Aftosa com Vacinação | 18293 | 457.344,00 | 20670 | 516.798,00 | 23780 | 594.318,60 | 28530 | 713.183,00 |
| | | 4737.0001 | No Estado do Maranhão | 18293 | 457.344,00 | 20670 | 516.798,00 | 23780 | 594.318,60 | 28530 | 713.183,00 |
| A | AGED | 4520.0000 | Promoção da Educação Sanitária em Defesa Agropecuária | 21677 | 453,55 | 24495 | 48.992,00 | 28170 | 56.339,90 | 32520 | 67.607,80 |
| | | 4520.0001 | No Estado do Maranhão | 21677 | 453,55 | 24495 | 48.992,00 | 28170 | 56.339,90 | 32520 | 67.607,80 |
| A | AGED | 4528.0000 | Fiscalização de Agrotóxicos e Afins | 1713 | 98.874,00 | 1943 | 111.728,00 | 2220 | 128.486,76 | 2672 | 154.184,00 |
| | | 4528.0001 | No Estado do Maranhão | 1713 | 98.874,00 | 1943 | 111.728,00 | 2220 | 128.486,76 | 2672 | 154.184,00 |
| A | AGED | 4525.0000 | Prevenção, Controle e Erradicação de Pragas nos Vegetais | 14210 | 810.536,00 | 16318 | 915.906,00 | 17065 | 1.053.292,00 | 21279 | 1.263.950,00 |
| | | 4525.0001 | No Estado do Maranhão | 14210 | 810.536,00 | 16318 | 915.906,00 | 17065 | 1.053.292,00 | 21279 | 1.263.950,00 |
| A | AGED | 4521.0000 | Prevenção, Controle e Erradicação das Doenças dos Animais | 48625 | 1.264.274,00 | 54947 | 1.428.629,00 | 63189 | 1.642.924,00 | 75827 | 1.971.508,90 |
| | | 4521.0001 | No Estado do Maranhão | 48625 | 1.264.274,00 | 54947 | 1.428.629,00 | 63189 | 1.642.924,00 | 75827 | 1.971.508,90 |
| A | AGED | 4524.0000 | Fiscalização dos Estabelecimentos de Produtos e Subprodutos de Origem Animal | 916 | 64.180,00 | 1036 | 72.523,40 | 1190 | 83.401,22 | 1430 | 100.083,00 |
| | | 4524.0001 | No Estado do Maranhão | 916 | 64.180,00 | 1036 | 72.523,40 | 1190 | 83.401,22 | 1430 | 100.083,00 |
| A | AGED | 4523.0000 | Fiscalização do Trânsito de Animais e seus Produtos e Subprodutos | 919 | 239.180,00 | 1040 | 270.274,00 | 1196 | 310.815,00 | 1434 | 372.998,00 |
| | | 4523.0001 | No Estado do Maranhão | 919 | 239.180,00 | 1040 | 270.274,00 | 1196 | 310.815,00 | 1434 | 372.998,00 |

Programa 0131 - Produção e Difusão Cultural

Tipo Finalístico

Objetivo Fortalecer o mercado cultural maranhense mediante a ampliação da produção, da difusão, do acesso aos bens culturais e do fomento às atividades artísticas.

Público Alvo sociedade

Órgão Responsável Secretaria de Estado da Cultura

Total do Programa R\$ 53.160.743,00

AÇÕES DO PROGRAMA

| Tipo | Órgão | Código | Título - Produto (Unidade de Medida) Regionalização (Início - Término) | 2016 | | 2017 | | 2018 | | 2019 | |
|------|----------|-----------|---|------|---------------|------|---------------|------|---------------|------|---------------|
| | | | | Meta | R\$ | Meta | R\$ | Meta | R\$ | Meta | R\$ |
| A | SECMA | 4706.0000 | Fomento e Promoção à Diversidade Cultural | 4 | 150.000,00 | 6 | 273.000,00 | 8 | 350.000,00 | 12 | 400.000,00 |
| | | 4706.0001 | No Estado do Maranhão | 4 | 150.000,00 | 6 | 273.000,00 | 8 | 350.000,00 | 12 | 400.000,00 |
| A | FUNDECMA | 4663.0000 | Incentivo à Arte e a Cultura | 6 | 100.000,00 | 6 | 102.081,00 | 6 | 104.205,00 | 6 | 106.373,00 |
| | | 4663.0001 | No Estado do Maranhão | 6 | 100.000,00 | 6 | 102.081,00 | 6 | 104.205,00 | 6 | 106.373,00 |
| A | SECMA | 4713.0000 | Apoio às Manifestações Artístico-Culturais | 20 | 100.000,00 | 20 | 100.000,00 | 30 | 169.882,00 | 30 | 169.882,00 |
| | | 4713.0001 | No Estado do Maranhão | 20 | 100.000,00 | 20 | 100.000,00 | 30 | 169.882,00 | 30 | 169.882,00 |
| A | SECMA | 4712.0000 | Realização do Mapeamento Cultural do Estado | 15 | 408.830,00 | 18 | 408.830,00 | 20 | 408.830,00 | 22 | 408.830,00 |
| | | 4712.0001 | No Estado do Maranhão | 15 | 408.830,00 | 18 | 408.830,00 | 20 | 408.830,00 | 22 | 408.830,00 |
| A | SECMA | 4505.0000 | Capacitação de Artistas, Técnicos, Produtores e Empreendedores Culturais | 50 | 50.000,00 | 50 | 50.000,00 | 50 | 50.000,00 | 50 | 50.000,00 |
| | | 4505.0001 | No Estado do Maranhão | 50 | 50.000,00 | 50 | 50.000,00 | 50 | 50.000,00 | 50 | 50.000,00 |
| A | SECMA | 4707.0000 | Realização dos Projetos de Grande Porte do Estado | 18 | 11.300.000,00 | 18 | 11.300.000,00 | 8 | 11.300.000,00 | 8 | 11.300.000,00 |
| | | 4707.0001 | No Estado do Maranhão | 18 | 11.300.000,00 | 18 | 11.300.000,00 | 8 | 11.300.000,00 | 8 | 11.300.000,00 |
| A | SECMA | 4646.0000 | Fortalecimento dos Equipamentos Culturais | 28 | 1.000.000,00 | 28 | 1.000.000,00 | 28 | 1.000.000,00 | 28 | 1.000.000,00 |
| | | 4646.0001 | No Estado do Maranhão | 28 | 1.000.000,00 | 28 | 1.000.000,00 | 28 | 1.000.000,00 | 28 | 1.000.000,00 |

Programa 0504 - Maranhão Patrimônio Cultural

Tipo Finalístico

Objetivo Preservar o patrimônio cultural do Estado do Maranhão.

Público Alvo Sociedade maranhense.

Órgão Responsável Secretaria de Estado da Cultura

Total do Programa R\$ 23.200.000,00

| AÇÕES DO PROGRAMA | | | | | | | | | | | |
|-------------------|-------|-----------|--|------|--------------|------|--------------|------|--------------|------|--------------|
| Tipo | Órgão | Código | Título - Produto (Unidade de Medida) Regionalização (Início - Término) | 2016 | | 2017 | | 2018 | | 2019 | |
| | | | | Meta | R\$ | Meta | R\$ | Meta | R\$ | Meta | R\$ |
| A | SECMA | 2681.0000 | Restauração e Conservação de Bens Culturais Móveis e Imóveis | 2 | 4.970.000,00 | 2 | 3.970.000,00 | 2 | 3.970.000,00 | 2 | 3.970.000,00 |
| | | 2681.0001 | No Estado do Maranhão | 2 | 4.970.000,00 | 2 | 3.970.000,00 | 2 | 3.970.000,00 | 2 | 3.970.000,00 |
| A | SECMA | 4705.0000 | Implantação, Dinamização e Modernização de Espaços Culturais | 1 | 50.000,00 | 1 | 50.000,00 | 1 | 50.000,00 | 1 | 50.000,00 |
| | | 4705.0001 | No Estado do Maranhão | 1 | 50.000,00 | 1 | 50.000,00 | 1 | 50.000,00 | 1 | 50.000,00 |
| A | SECMA | 4498.0000 | Estudos e Pesquisas Históricas, Arqueológicas, Paleontológicas e Etnológicas | 2 | 50.000,00 | 2 | 50.000,00 | 2 | 50.000,00 | 2 | 50.000,00 |
| | | 4498.0001 | No Estado do Maranhão | 2 | 50.000,00 | 2 | 50.000,00 | 2 | 50.000,00 | 2 | 50.000,00 |
| A | SECMA | 4644.0000 | Dinamização e Apoio ao Patrimônio Cultural | 3 | 1.430.000,00 | 3 | 1.430.000,00 | 3 | 1.430.000,00 | 3 | 1.430.000,00 |
| | | 4644.0001 | No Estado do Maranhão | 3 | 1.430.000,00 | 3 | 1.430.000,00 | 3 | 1.430.000,00 | 3 | 1.430.000,00 |
| A | SECMA | 4500.0000 | Elaboração de Projetos de Restauração e Conservação de Bens Imóveis | 2 | 50.000,00 | 2 | 50.000,00 | 2 | 50.000,00 | 2 | 50.000,00 |
| | | 4500.0001 | No Estado do Maranhão | 2 | 50.000,00 | 2 | 50.000,00 | 2 | 50.000,00 | 2 | 50.000,00 |

| | |
|-------------------|--|
| Programa | 0571 - Memória Republicana |
| Tipo | Finalístico |
| Objetivo | Ampliar a disseminação de conhecimentos socioculturais e educativos relativos à memória republicana brasileira |
| Público Alvo | Universidades, Escolas do Ensino Fundamental e Médio, Pesquisadores, Professores, Estudantes e Público em geral. |
| Órgão Responsável | Secretaria de Estado da Cultura |
| Total do Programa | R\$ 3.825.025,00 |

| AÇÕES DO PROGRAMA | | | | | | | | | | | |
|-------------------|-------|-----------|---|------|------------|------|------------|------|------------|------|------------|
| Tipo | Órgão | Código | Título - Produto (Unidade de Medida) Regionalização (Início - Término) | 2016 | | 2017 | | 2018 | | 2019 | |
| | | | | Meta | R\$ | Meta | R\$ | Meta | R\$ | Meta | R\$ |
| P | FUMRB | 3150.0000 | Estudos e Pesquisas Socioculturais e Educacionais | 10 | 70.000,00 | 12 | 80.000,00 | 12 | 80.000,00 | 12 | 80.000,00 |
| | | 3150.0219 | No Município de São Luís | 10 | 70.000,00 | 12 | 80.000,00 | 12 | 80.000,00 | 12 | 80.000,00 |
| A | FUMRB | 4450.0000 | Gestão do Programa | 0 | 725.814,00 | 0 | 729.117,00 | 0 | 725.814,00 | 0 | 735.814,00 |
| | | 4450.0219 | No Município de São Luís | 0 | 725.814,00 | 0 | 729.117,00 | 0 | 725.814,00 | 0 | 735.814,00 |
| A | FUMRB | 4640.0000 | Desenvolvimento de Práticas Educacionais | 80 | 70.000,00 | 80 | 70.000,00 | 100 | 80.000,00 | 100 | 80.000,00 |
| | | 4640.0219 | No Município de São Luís | 80 | 70.000,00 | 80 | 70.000,00 | 100 | 80.000,00 | 100 | 80.000,00 |
| A | FUMRB | 4639.0000 | Restauração, Conservação e Aquisição de Bens | 20 | 70.000,00 | 20 | 70.000,00 | 22 | 77.091,00 | 23 | 81.375,00 |
| | | 4639.0219 | No Município de São Luís | 20 | 70.000,00 | 20 | 70.000,00 | 22 | 77.091,00 | 23 | 81.375,00 |

| | |
|-------------------|---|
| Programa | 0193 - Mais Segurança Alimentar e Nutricional |
| Tipo | Finalístico |
| Objetivo | Reduzir o índice de insegurança alimentar e nutricional do Estado do Maranhão |
| Público Alvo | Famílias e indivíduos em situação de vulnerabilidade social e insegurança alimentar |
| Órgão Responsável | Secretaria de Estado do Desenvolvimento Social |
| Total do Programa | R\$ 346.914.386,00 |

| AÇÕES DO PROGRAMA | | | | | | | | | | | |
|-------------------|-------|-----------|---|----------|---------------|----------|---------------|----------|---------------|----------|---------------|
| Tipo | Órgão | Código | Título - Produto (Unidade de Medida) Regionalização (Início - Término) | 2016 | | 2017 | | 2018 | | 2019 | |
| | | | | Meta | R\$ | Meta | R\$ | Meta | R\$ | Meta | R\$ |
| A | SEDES | 4783.0000 | Distribuição de Leite | 30997720 | 55.795.897,00 | 30997720 | 56.956.451,00 | 30997720 | 58.141.145,00 | 30997720 | 59.350.481,00 |
| | | 4783.0001 | No Estado do Maranhão | 30997720 | 55.795.897,00 | 30997720 | 56.956.451,00 | 30997720 | 58.141.145,00 | 30997720 | 59.350.481,00 |
| P | SEDES | 3243.0000 | Implantação de Sistema de Segurança Alimentar e Nutricional-SISAN | 2 | 10.000,00 | 2 | 10.208,00 | 2 | 10.420,00 | 2 | 10.637,00 |
| | | 3243.0001 | No Estado do Maranhão | 2 | 10.000,00 | 2 | 10.208,00 | 2 | 10.420,00 | 2 | 10.637,00 |
| A | SEDES | 4781.0000 | Alimentação em Restaurantes Populares e Cozinhas Comunitárias. | 1500000 | 12.000.000,00 | 1500000 | 12.249.600,00 | 1500000 | 12.504.391,00 | 1500000 | 12.764.483,00 |
| | | 4781.0001 | No Estado do Maranhão | 1500000 | 12.000.000,00 | 1500000 | 12.249.600,00 | 1500000 | 12.504.391,00 | 1500000 | 12.764.483,00 |
| A | SEDES | 4782.0000 | Banco de Alimentos | 1500 | 500.000,00 | 1500 | 511.598,00 | 1500 | 523.467,00 | 1500 | 528.214,00 |
| | | 4782.0001 | No Estado do Maranhão | 1500 | 500.000,00 | 1500 | 511.598,00 | 1500 | 523.467,00 | 1500 | 528.214,00 |
| P | SEDES | 3244.0000 | Implantação de Infraestrutura de Segurança Alimentar e Nutricional - SAN | 30 | 15.573.183,00 | 30 | 15.897.105,00 | 30 | 16.227.764,00 | 30 | 16.565.302,00 |
| | | 3244.0001 | No Estado do Maranhão | 30 | 15.573.183,00 | 30 | 15.897.105,00 | 30 | 16.227.764,00 | 30 | 16.565.302,00 |
| A | SEDES | 4753.0000 | Capacitação em Educação Alimentar e Nutricional | 40 | 10.000,00 | 40 | 10.208,00 | 40 | 10.420,00 | 40 | 10.637,00 |
| | | 4753.0001 | No Estado do Maranhão | 40 | 10.000,00 | 40 | 10.208,00 | 40 | 10.420,00 | 40 | 10.637,00 |
| A | SEDES | 4450.0000 | Gestão do Programa | 0 | 180.000,00 | 0 | 183.744,00 | 0 | 187.565,00 | 0 | 191.466,00 |
| | | 4450.0001 | No Estado do Maranhão | 0 | 180.000,00 | 0 | 183.744,00 | 0 | 187.565,00 | 0 | 191.466,00 |

| | |
|-------------------|---|
| Programa | 0589 - Inclusão Socioprodutiva Mais Renda e Cidadania |
| Tipo | Finalístico |
| Objetivo | Reduzir o número de pessoas em situação de pobreza. |
| Público Alvo | Famílias inscritas no CadÚnico |
| Órgão Responsável | Secretaria de Estado do Desenvolvimento Social |
| Total do Programa | R\$ 27.317.970,00 |

AÇÕES DO PROGRAMA

| Tipo | Órgão | Código | Título - Produto (Unidade de Medida) Regionalização (Início - Término) | 2016 | | 2017 | | 2018 | | 2019 | |
|------|-------|-----------|--|------|--------------|------|--------------|------|--------------|------|--------------|
| | | | | Meta | R\$ | Meta | R\$ | Meta | R\$ | Meta | R\$ |
| P | GISP | 3248.0000 | Construção de habitação com foco na Proteção Social na Área Rural | 3 | 60.000,00 | 3 | 61.248,00 | 3 | 62.521,00 | 3 | 63.822,00 |
| | | 3248.0001 | No Estado do Maranhão | 3 | 60.000,00 | 3 | 61.248,00 | 3 | 62.521,00 | 3 | 63.822,00 |
| A | SEDES | 4756.0000 | Assistência às Famílias Carentes | 250 | 50.000,00 | 50 | 51.040,00 | 50 | 52.101,00 | 50 | 53.188,00 |
| | | 4756.0001 | No Estado do Maranhão | 250 | 50.000,00 | 50 | 51.040,00 | 50 | 52.101,00 | 50 | 53.188,00 |
| A | GISP | 3256.0000 | Recuperação de Estruturas para o Desenvolvimento Rural | 5 | 100.000,00 | 5 | 102.080,00 | 5 | 104.203,00 | 5 | 106.370,00 |
| | | 3256.0001 | No Estado do Maranhão | 5 | 100.000,00 | 5 | 102.080,00 | 5 | 104.203,00 | 5 | 106.370,00 |
| A | GISP | 4787.0000 | Fomento a Empreendimentos Produtivos aos Quilombolas, Indígenas e demais povos | 39 | 160.000,00 | 39 | 163.328,00 | 39 | 166.725,00 | 39 | 170.193,00 |
| | | 4787.0001 | No Estado do Maranhão | 39 | 160.000,00 | 39 | 163.328,00 | 39 | 166.725,00 | 39 | 170.193,00 |
| P | GISP | 3258.0000 | Melhoria habitacional com Foco na Proteção Social na Área Urbana | 20 | 100.000,00 | 20 | 102.080,00 | 20 | 104.203,00 | 20 | 106.370,00 |
| | | 3258.0001 | No Estado do Maranhão | 20 | 100.000,00 | 20 | 102.080,00 | 20 | 104.203,00 | 20 | 106.370,00 |
| P | GISP | 3247.0000 | Melhoria Habitacional com foco na proteção social na área Rural | 20 | 100.000,00 | 20 | 102.080,00 | 20 | 104.203,00 | 20 | 106.370,00 |
| | | 3247.0001 | No Estado do Maranhão | 20 | 100.000,00 | 20 | 102.080,00 | 20 | 104.203,00 | 20 | 106.370,00 |
| A | GISP | 4697.0000 | Realização de Atividades Lúdicas e Socioeducativas | 20 | 100.000,00 | 20 | 102.080,00 | 20 | 104.203,00 | 20 | 106.370,00 |
| | | 4697.0001 | No Estado do Maranhão | 20 | 100.000,00 | 20 | 102.080,00 | 20 | 104.203,00 | 20 | 106.370,00 |
| P | GISP | 3249.0000 | Construção de Habitação com foco na Proteção Social, na Área Urbana | 2 | 50.000,00 | 2 | 51.040,00 | 2 | 52.101,00 | 2 | 53.185,00 |
| | | 3249.0001 | No Estado do Maranhão | 2 | 50.000,00 | 2 | 51.040,00 | 2 | 52.101,00 | 2 | 53.185,00 |
| P | GISP | 3250.0000 | Implantação de Infraestrutura para o Desenvolvimento Rural | 3 | 100.000,00 | 3 | 102.080,00 | 3 | 104.203,00 | 3 | 106.370,00 |
| | | 3250.0001 | No Estado do Maranhão | 3 | 100.000,00 | 3 | 102.080,00 | 3 | 104.203,00 | 3 | 106.370,00 |
| A | GISP | 4450.0000 | Gestão do Programa | 0 | 5.800.000,00 | 0 | 5.920.640,00 | 0 | 6.043.789,00 | 0 | 6.169.784,00 |
| | | 4450.0001 | No Estado do Maranhão | 0 | 5.800.000,00 | 0 | 5.920.640,00 | 0 | 6.043.789,00 | 0 | 6.169.784,00 |

| | |
|-------------------|---|
| Programa | 0539 - Proteção e Promoção Social |
| Tipo | Finalístico |
| Objetivo | Promover o acesso da população em situação de vulnerabilidade e risco social aos serviços socioassistenciais ofertados pelo Estado. |
| Público Alvo | Famílias e indivíduos em situação de vulnerabilidade e risco social |
| Órgão Responsável | Secretaria de Estado do Desenvolvimento Social |
| Total do Programa | R\$ 350.875.671,00 |

AÇÕES DO PROGRAMA

| Tipo | Órgão | Código | Título - Produto (Unidade de Medida) Regionalização (Início - Término) | 2016 | | 2017 | | 2018 | | 2019 | |
|------|-------|-----------|--|-------|---------------|-------|---------------|-------|---------------|-------|---------------|
| | | | | Meta | R\$ | Meta | R\$ | Meta | R\$ | Meta | R\$ |
| A | SEDES | 4425.0000 | Isenção do Pagamento da Fatura de Água | 75000 | 24.000.000,00 | 75000 | 24.499.200,00 | 75000 | 25.008.783,00 | 75000 | 25.528.966,00 |
| | | 4425.0001 | No Estado do Maranhão | 75000 | 24.000.000,00 | 75000 | 24.499.200,00 | 75000 | 25.008.783,00 | 75000 | 25.528.966,00 |
| A | FEAS | 4456.0000 | Promoção de Eventos para o Fortalecimento das Ações Afirmativas | 5 | 50.000,00 | 5 | 51.040,00 | 5 | 52.101,00 | 5 | 53.185,00 |
| | | 4456.0001 | No Estado do Maranhão | 5 | 50.000,00 | 5 | 51.040,00 | 5 | 52.101,00 | 5 | 53.185,00 |
| A | FEAS | 4799.0000 | Regionalização dos serviços de Proteção Social Especial | 300 | 30.000,00 | 300 | 30.624,00 | 300 | 31.260,00 | 300 | 31.912,00 |
| | | 4799.0001 | No Estado do Maranhão | 300 | 30.000,00 | 300 | 30.624,00 | 300 | 31.260,00 | 300 | 31.912,00 |
| A | FEAS | 4796.0000 | Vigilância Socioassistencial | 127 | 520.000,00 | 127 | 530.816,00 | 127 | 541.856,00 | 127 | 553.128,00 |
| | | 4796.0001 | No Estado do Maranhão | 127 | 520.000,00 | 127 | 530.816,00 | 127 | 541.856,00 | 127 | 553.128,00 |
| A | FEAS | 4455.0000 | Serviços Socioassistenciais de Proteção Especial de Alta Complexidade para Crianças e Adolescentes | 100 | 10.000,00 | 100 | 10.208,00 | 100 | 10.420,00 | 100 | 10.637,00 |
| | | 4455.0001 | No Estado do Maranhão | 100 | 10.000,00 | 100 | 10.208,00 | 100 | 10.420,00 | 100 | 10.637,00 |
| P | SEDES | 3067.0000 | Construção e Aparelhamento da Rede de Proteção Social | 159 | 7.500.000,00 | 159 | 7.656.000,00 | 159 | 7.815.244,00 | 159 | 7.977.801,00 |



| | | | | | | | | | | | |
|---|-------|-----------|---|---------|---------------|---------|---------------|---------|---------------|---------|---------------|
| | | 3067.0001 | No Estado do Maranhão | 159 | 7.500.000,00 | 159 | 7.656.000,00 | 159 | 7.815.244,00 | 159 | 7.977.801,00 |
| A | FEAS | 4800.0000 | Serviços de Proteção Social Básica | 10 | 10.000,00 | 10 | 10.208,00 | 10 | 10.420,00 | 10 | 10.637,00 |
| | | 4800.0001 | No Estado do Maranhão | 10 | 10.000,00 | 10 | 10.208,00 | 10 | 10.420,00 | 10 | 10.637,00 |
| A | FEAS | 4297.0000 | Serviços Socioassistenciais de Proteção Especial de Alta Complexidade para Pessoa Idosa | 691 | 415.000,00 | 691 | 423.632,00 | 691 | 432.443,00 | 691 | 441.438,00 |
| | | 4297.0032 | Na Região da Ilha do Maranhão | 691 | 415.000,00 | 691 | 423.632,00 | 691 | 432.443,00 | 691 | 441.438,00 |
| A | FEAS | 4798.0000 | Serviços Socioassistenciais de Proteção Especial de Média Complexidade | 468 | 234.000,00 | 468 | 238.867,00 | 468 | 243.835,00 | 468 | 248.908,00 |
| | | 4798.0001 | No Estado do Maranhão | 468 | 234.000,00 | 468 | 238.867,00 | 468 | 243.835,00 | 468 | 248.908,00 |
| A | FEAS | 4450.0000 | Gestão do Programa | 0 | 1.534.050,00 | 0 | 1.565.958,00 | 0 | 1.598.530,00 | 0 | 1.631.926,00 |
| | | 4450.0001 | No Estado do Maranhão | 0 | 1.534.050,00 | 0 | 1.565.958,00 | 0 | 1.598.530,00 | 0 | 1.631.926,00 |
| A | SEDES | 4696.0000 | Bolsa Família - Escola | 1086956 | 50.000.000,00 | 1086956 | 51.040.000,00 | 1086956 | 52.101.632,00 | 1086956 | 53.185.345,00 |
| | | 4696.0001 | No Estado do Maranhão | 1086956 | 50.000.000,00 | 1086956 | 51.040.000,00 | 1086956 | 52.101.632,00 | 1086956 | 53.185.345,00 |
| A | FEAS | 4797.0000 | Capacitação da Política de Assistência Social | 500 | 725.950,00 | 500 | 741.049,00 | 500 | 756.463,00 | 500 | 772.199,00 |
| | | 4797.0001 | No Estado do Maranhão | 500 | 725.950,00 | 500 | 741.049,00 | 500 | 756.463,00 | 500 | 772.199,00 |

| | |
|-------------------|--|
| Programa | 0595 - Escola Digna |
| Tipo | Finalístico |
| Objetivo | Garantir educação pública digna e de qualidade. |
| Público Alvo | Obrigação estatal de garantir e ampliar o acesso e a permanência na escola e de proporcionar a melhoria contínua da qualidade da Educação Básica para viabilizar o desenvolvimento humano. |
| Órgão Responsável | Secretaria de Estado da Educação |
| Total do Programa | R\$ 6.283.811.253,00 |

AÇÕES DO PROGRAMA

| Tipo | Órgão | Código | Título - Produto (Unidade de Medida) Regionalização (Início - Término) | 2016 | | 2017 | | 2018 | | 2019 | |
|------|-----------|-----------|---|--------|----------------|--------|----------------|--------|----------------|--------|----------------|
| | | | | Meta | R\$ | Meta | R\$ | Meta | R\$ | Meta | R\$ |
| P | FUNESCOLA | 3254.0000 | Ampliação e Modernização da Rede Física do Ensino Fundamental e suas Modalidades | 62 | 30.947.537,00 | 64 | 32.768.555,00 | 60 | 30.573.908,00 | 40 | 20.416.823,00 |
| | | 3254.0001 | No Estado do Maranhão | 62 | 30.947.537,00 | 64 | 32.768.555,00 | 60 | 30.573.908,00 | 40 | 20.416.823,00 |
| P | CINTRA | 3255.0000 | Ampliação e Modernização da Rede Física do Ensino Médio e suas Modalidades | 2 | 150.000,00 | 2 | 214.720,00 | 2 | 269.720,00 | 2 | 319.720,00 |
| | | 3255.0219 | No Município de São Luís | 2 | 150.000,00 | 2 | 214.720,00 | 2 | 269.720,00 | 2 | 319.720,00 |
| A | SEDUC | 4815.0000 | Incentivo à Ciência e à Pesquisa e Aplicação das Tecnologias | 1433 | 19.160.805,00 | 2867 | 19.559.348,00 | 2867 | 19.966.182,00 | 2226 | 20.381.478,00 |
| | | 4815.0001 | No Estado do Maranhão | 1433 | 19.160.805,00 | 2867 | 19.559.348,00 | 2867 | 19.966.182,00 | 2226 | 20.381.478,00 |
| P | SEDUC | 3254.0000 | Ampliação e Modernização da Rede Física do Ensino Fundamental e suas Modalidades | 106 | 15.000.000,00 | 169 | 15.312.000,00 | 140 | 15.630.489,00 | 0 | 15.955.603,00 |
| | | 3254.0001 | No Estado do Maranhão | 106 | 15.000.000,00 | 169 | 15.312.000,00 | 140 | 15.630.489,00 | 0 | 15.955.603,00 |
| A | SEDUC | 4450.0000 | Gestão do Programa | 0 | 194.373,00 | 0 | 198.415,00 | 0 | 202.542,00 | 0 | 206.754,00 |
| | | 4450.0001 | No Estado do Maranhão | 0 | 194.373,00 | 0 | 198.415,00 | 0 | 202.542,00 | 0 | 206.754,00 |
| A | SEDUC | 4738.0000 | Formação Continuada dos Profissionais do Ensino Fundamental e suas Modalidades | 2550 | 2.999.329,00 | 4360 | 3.061.715,00 | 4360 | 3.125.398,00 | 5050 | 3.190.406,00 |
| | | 4738.0001 | No Estado do Maranhão | 2550 | 2.999.329,00 | 4360 | 3.061.715,00 | 4360 | 3.125.398,00 | 5050 | 3.190.406,00 |
| P | SEDUC | 3255.0000 | Ampliação e Modernização da Rede Física do Ensino Médio e suas Modalidades | 258 | 128.759.058,00 | 659 | 131.437.246,00 | 588 | 134.171.140,00 | 178 | 136.961.899,00 |
| | | 3255.0001 | No Estado do Maranhão | 258 | 128.759.058,00 | 659 | 131.437.246,00 | 588 | 134.171.140,00 | 178 | 136.961.899,00 |
| A | CINTRA | 4741.0000 | Fortalecimento do Ensino Fundamental e suas Modalidades | 2305 | 285.624,00 | 1679 | 208.196,00 | 1206 | 149.544,00 | 782 | 96.968,00 |
| | | 4741.0219 | No Município de São Luís | 2305 | 285.624,00 | 1679 | 208.196,00 | 1206 | 149.544,00 | 782 | 96.968,00 |
| A | SEDUC | 4749.0000 | Regime de Colaboração com os Municípios no Ensino Fundamental e suas Modalidades | 217 | 1.525.313,00 | 217 | 1.557.039,00 | 217 | 1.589.425,00 | 217 | 1.622.485,00 |
| | | 4749.0001 | No Estado do Maranhão | 217 | 1.525.313,00 | 217 | 1.557.039,00 | 217 | 1.589.425,00 | 217 | 1.622.485,00 |
| A | SEDUC | 4741.0000 | Fortalecimento do Ensino Fundamental e suas Modalidades | 107512 | 511.398.245,00 | 153987 | 522.035.328,00 | 168992 | 532.893.662,00 | 185287 | 543.977.850,00 |
| | | 4741.0001 | No Estado do Maranhão | 107512 | 511.398.245,00 | 153987 | 522.035.328,00 | 168992 | 532.893.662,00 | 185287 | 543.977.850,00 |
| A | SEDUC | 4745.0000 | Avaliação Institucional e da Aprendizagem no Ensino Fundamental e suas Modalidades | 24500 | 2.632.000,00 | 15840 | 2.686.745,00 | 15840 | 2.742.629,00 | 16291 | 2.799.675,00 |
| | | 4745.0001 | No Estado do Maranhão | 24500 | 2.632.000,00 | 15840 | 2.686.745,00 | 15840 | 2.742.629,00 | 16291 | 2.799.675,00 |
| A | CINTRA | 4617.0000 | Iniciação Profissional | 650 | 150.000,00 | 670 | 164.720,00 | 680 | 179.720,00 | 690 | 194.720,00 |
| | | 4617.0219 | No Município de São Luís | 650 | 150.000,00 | 670 | 164.720,00 | 680 | 179.720,00 | 690 | 194.720,00 |
| A | SEDUC | 4747.0000 | Democratização da Alfabetização no Ensino Fundamental e na Educação de Jovens, Adultos e Idosos | 74540 | 1.289.208,00 | 315520 | 1.316.023,00 | 515520 | 1.343.396,00 | 276080 | 1.371.338,00 |
| | | 4747.0001 | No Estado do Maranhão | 74540 | 1.289.208,00 | 315520 | 1.316.023,00 | 515520 | 1.343.396,00 | 276080 | 1.371.338,00 |
| A | SEDUC | 4813.0000 | Regime de Colaboração com os Municípios na Educação Infantil | 217 | 104.513,00 | 217 | 106.686,00 | 217 | 108.905,00 | 217 | 111.170,00 |
| | | 4813.0001 | No Estado do Maranhão | 217 | 104.513,00 | 217 | 106.686,00 | 217 | 108.905,00 | 217 | 111.170,00 |
| A | SEDUC | 4729.0000 | Formação Continuada dos Profissionais do Ensino Médio e suas Modalidades | 5850 | 8.635.585,00 | 12929 | 8.815.205,00 | 13963 | 8.998.561,00 | 15157 | 9.185.731,00 |



| | | | | | | | | | | | |
|---|-----------|-----------|--|-------|----------------|-------|----------------|-------|----------------|-------|----------------|
| A | CINTRA | 4729.0001 | No Estado do Maranhão | 5850 | 8.635.585,00 | 12929 | 8.815.205,00 | 13963 | 8.998.561,00 | 15157 | 9.185.731,00 |
| | | 4815.0000 | Incentivo à Ciência e à Pesquisa e Aplicação das Tecnologias | 100 | 60.000,00 | 125 | 74.720,00 | 150 | 89.720,00 | 175 | 104.720,00 |
| | | 4815.0219 | No Município de São Luís | 100 | 60.000,00 | 125 | 74.720,00 | 150 | 89.720,00 | 175 | 104.720,00 |
| P | CINTRA | 3254.0000 | Ampliação e Modernização da Rede Física do Ensino Fundamental e suas Modalidades | 1 | 150.000,00 | 1 | 114.720,00 | 1 | 89.720,00 | 1 | 69.720,00 |
| | | 3254.0219 | No Município de São Luís | 1 | 150.000,00 | 1 | 114.720,00 | 1 | 89.720,00 | 1 | 69.720,00 |
| P | FUNESCOLA | 3255.0000 | Ampliação e Modernização da Rede Física do Ensino Médio e suas Modalidades | 110 | 54.052.463,00 | 108 | 54.000.000,00 | 116 | 58.000.000,00 | 140 | 70.000.000,00 |
| | | 3255.0001 | No Estado do Maranhão | 110 | 54.052.463,00 | 108 | 54.000.000,00 | 116 | 58.000.000,00 | 140 | 70.000.000,00 |
| A | SEDUC | 4748.0000 | Fortalecimento e Universalização do Ensino Médio e suas Modalidades | 28663 | 736.481.918,00 | 31529 | 751.800.741,00 | 34682 | 767.438.196,00 | 35722 | 783.400.910,00 |
| | | 4748.0001 | No Estado do Maranhão | 28663 | 736.481.918,00 | 31529 | 751.800.741,00 | 34682 | 767.438.196,00 | 35722 | 783.400.910,00 |
| A | SEDUC | 4814.0000 | Apoio e Desenvolvimento da Gestão Educacional | 1790 | 4.639.069,00 | 3581 | 4.735.561,00 | 3819 | 4.834.060,00 | 2745 | 4.934.608,00 |
| | | 4814.0001 | No Estado do Maranhão | 1790 | 4.639.069,00 | 3581 | 4.735.561,00 | 3819 | 4.834.060,00 | 2745 | 4.934.608,00 |
| A | CINTRA | 4748.0000 | Fortalecimento e Universalização do Ensino Médio e suas Modalidades | 2662 | 285.624,00 | 4321 | 392.499,00 | 4910 | 481.474,00 | 5310 | 568.125,00 |
| | | 4748.0219 | No Município de São Luís | 2662 | 285.624,00 | 4321 | 392.499,00 | 4910 | 481.474,00 | 5310 | 568.125,00 |
| A | SEDUC | 4811.0000 | Avaliação Institucional da Aprendizagem no Ensino Médio e suas Modalidades | 6350 | 3.780.726,00 | 6162 | 3.859.365,00 | 6985 | 3.939.639,00 | 8156 | 4.021.583,00 |
| | | 4811.0001 | No Estado do Maranhão | 6350 | 3.780.726,00 | 6162 | 3.859.365,00 | 6985 | 3.939.639,00 | 8156 | 4.021.583,00 |

Programa 0577 - Mais Segurança

Tipo Finalístico

Objetivo Garantir a preservação da vida e a incolumidade das pessoas, por meio de políticas públicas multisetoriais, com ênfase na redução da criminalidade.

Público Alvo Sociedade em geral

Órgão Responsável Secretaria de Estado da Segurança Pública

Total do Programa R\$ 3.648.885.617,00

AÇÕES DO PROGRAMA

| Tipo | Órgão | Código | Título - Produto (Unidade de Medida) Regionalização (Início - Término) | 2016 | | 2017 | | 2018 | | 2019 | |
|------|-----------|-----------|--|------|----------------|------|----------------|------|----------------|------|----------------|
| | | | | Meta | R\$ | Meta | R\$ | Meta | R\$ | Meta | R\$ |
| A | SSP | 4733.0000 | Valorização, Formação e Capacitação dos Profissionais da Segurança Pública | 400 | 500.000,00 | 400 | 500.000,00 | 400 | 500.000,00 | 400 | 500.000,00 |
| | | 4733.0032 | Na Região da Ilha do Maranhão | 400 | 500.000,00 | 400 | 500.000,00 | 400 | 500.000,00 | 400 | 500.000,00 |
| A | P.CIVIL | 4493.0000 | Apoio e Segurança ao Processo Eleitoral | 100 | 500.000,00 | 0 | 0,00 | 0 | 0,00 | 100 | 500.000,00 |
| | | 4493.0001 | No Estado do Maranhão | 100 | 500.000,00 | 0 | 0,00 | 0 | 0,00 | 100 | 500.000,00 |
| A | P.CIVIL | 4700.0000 | Prevenção do Crime | 2000 | 3.400.000,00 | 2000 | 3.470.700,00 | 2000 | 3.542.900,00 | 2000 | 3.616.592,00 |
| | | 4700.0001 | No Estado do Maranhão | 2000 | 3.400.000,00 | 2000 | 3.470.700,00 | 2000 | 3.542.900,00 | 2000 | 3.616.592,00 |
| A | P.MILITAR | 4733.0000 | Valorização, Formação e Capacitação dos Profissionais da Segurança Pública | 300 | 400.000,00 | 350 | 440.000,00 | 400 | 480.000,00 | 500 | 500.000,00 |
| | | 4733.0001 | No Estado do Maranhão | 300 | 400.000,00 | 350 | 440.000,00 | 400 | 480.000,00 | 500 | 500.000,00 |
| A | BOMBEIROS | 4733.0000 | Valorização, Formação e Capacitação dos Profissionais da Segurança Pública | 400 | 100.000,00 | 600 | 120.000,00 | 700 | 144.000,00 | 800 | 172.000,00 |
| | | 4733.0001 | No Estado do Maranhão | 400 | 100.000,00 | 600 | 120.000,00 | 700 | 144.000,00 | 800 | 172.000,00 |
| A | P.CIVIL | 4733.0000 | Valorização, Formação e Capacitação dos Profissionais da Segurança Pública | 200 | 200.000,00 | 200 | 204.200,00 | 200 | 208.400,00 | 200 | 212.750,00 |
| | | 4733.0001 | No Estado do Maranhão | 200 | 200.000,00 | 200 | 204.200,00 | 200 | 208.400,00 | 200 | 212.750,00 |
| A | P.MILITAR | 4450.0000 | Gestão do Programa | 0 | 705.689.610,00 | 0 | 723.421.150,00 | 0 | 732.652.837,00 | 0 | 751.526.001,00 |
| | | 4450.0001 | No Estado do Maranhão | 0 | 705.449.610,00 | 0 | 723.171.150,00 | 0 | 732.292.837,00 | 0 | 751.246.001,00 |
| | | 4450.0016 | Na Região do Mearim | 0 | 120.000,00 | 0 | 120.000,00 | 0 | 120.000,00 | 0 | 120.000,00 |
| | | 4450.0025 | Na Região do Tocantins | 0 | 120.000,00 | 0 | 130.000,00 | 0 | 140.000,00 | 0 | 160.000,00 |
| P | P.CIVIL | 3226.0000 | Implantação e Modernização de Unidades do Sistema de Segurança Pública | 1 | 50.000,00 | 1 | 200.000,00 | 2 | 450.000,00 | 1 | 100.000,00 |
| | | 3226.0032 | Na Região da Ilha do Maranhão | 1 | 50.000,00 | 1 | 200.000,00 | 2 | 450.000,00 | 1 | 100.000,00 |
| P | FESP | 3252.0000 | Aparelhamento e Estruturação Tecnológica | 11 | 2.000.000,00 | 13 | 2.041.626,00 | 15 | 2.084.114,00 | 17 | 2.127.489,00 |
| | | 3252.0001 | No Estado do Maranhão | 11 | 2.000.000,00 | 13 | 2.041.626,00 | 15 | 2.084.114,00 | 17 | 2.127.489,00 |
| P | P.CIVIL | 3252.0000 | Aparelhamento e Estruturação Tecnológica | 1 | 50.000,00 | 2 | 412.500,00 | 1 | 172.276,00 | 1 | 100.000,00 |
| | | 3252.0032 | Na Região da Ilha do Maranhão | 1 | 50.000,00 | 2 | 412.500,00 | 1 | 172.276,00 | 1 | 100.000,00 |
| P | P.MILITAR | 3252.0000 | Aparelhamento e Estruturação Tecnológica | 10 | 352.000,00 | 12 | 400.000,00 | 14 | 450.000,00 | 16 | 500.000,00 |
| | | 3252.0032 | Na Região da Ilha do Maranhão | 10 | 352.000,00 | 12 | 400.000,00 | 14 | 450.000,00 | 16 | 500.000,00 |
| A | BOMBEIROS | 4152.0000 | Ações para o Cumprimento do Código de Segurança Contra Incêndio e Pânico | 7000 | 3.000.000,00 | 8400 | 3.600.000,00 | 9100 | 4.000.000,00 | 9800 | 4.500.000,00 |
| | | 4152.0001 | No Estado do Maranhão | 7000 | 3.000.000,00 | 8400 | 3.600.000,00 | 9100 | 4.000.000,00 | 9800 | 4.500.000,00 |
| P | FESP | 3226.0000 | Implantação e Modernização de Unidades do Sistema de Segurança Pública | 20 | 2.000.000,00 | 13 | 2.041.600,00 | 15 | 2.084.070,00 | 17 | 2.127.420,00 |
| | | 3226.0001 | No Estado do Maranhão | 20 | 2.000.000,00 | 13 | 2.041.600,00 | 15 | 2.084.070,00 | 17 | 2.127.420,00 |
| A | BOMBEIROS | 4247.0000 | Resgate e Salvamento | 5600 | 2.530.000,00 | 7000 | 1.520.000,00 | 8400 | 1.980.000,00 | 9800 | 2.800.000,00 |
| | | 4247.0001 | No Estado do Maranhão | 5600 | 2.530.000,00 | 7000 | 1.520.000,00 | 8400 | 1.980.000,00 | 9800 | 2.800.000,00 |
| P | BOMBEIROS | 3226.0000 | Implantação e Modernização de Unidades do Sistema de Segurança Pública | 27 | 50.000,00 | 27 | 1.000.000,00 | 27 | 1.500.000,00 | 27 | 2.000.000,00 |
| | | 3226.0001 | No Estado do Maranhão | 27 | 50.000,00 | 27 | 1.000.000,00 | 27 | 1.500.000,00 | 27 | 2.000.000,00 |



| | | | | | | | | | | | |
|---|-----------|-----------|--|-------|---------------|-------|---------------|-------|---------------|-------|---------------|
| P | BOMBEIROS | 3252.0000 | Aparelhamento e Estruturação Tecnológica | 27 | 50.000,00 | 27 | 2.000.000,00 | 27 | 2.500.000,00 | 27 | 3.000.000,00 |
| | | 3252.0001 | No Estado do Maranhão | 27 | 50.000,00 | 27 | 2.000.000,00 | 27 | 2.500.000,00 | 27 | 3.000.000,00 |
| A | P.CIVIL | 4450.0000 | Gestão do Programa | 0 | 1.150.000,00 | 0 | 1.173.900,00 | 0 | 1.201.400,00 | 0 | 1.161.522,00 |
| | | 4450.0001 | No Estado do Maranhão | 0 | 1.150.000,00 | 0 | 1.173.900,00 | 0 | 1.201.400,00 | 0 | 1.161.522,00 |
| A | P.CIVIL | 4701.0000 | Repressão do Crime | 2000 | 550.000,00 | 2000 | 561.439,00 | 2000 | 573.100,00 | 2000 | 585.100,00 |
| | | 4701.0001 | No Estado do Maranhão | 2000 | 550.000,00 | 2000 | 561.439,00 | 2000 | 573.100,00 | 2000 | 585.100,00 |
| A | BOMBEIROS | 4450.0000 | Gestão do Programa | 0 | 96.640.000,00 | 0 | 96.312.104,00 | 0 | 96.507.631,00 | 0 | 96.084.508,00 |
| | | 4450.0001 | No Estado do Maranhão | 0 | 96.640.000,00 | 0 | 96.312.104,00 | 0 | 96.507.631,00 | 0 | 96.084.508,00 |
| A | SSP | 4832.0000 | Repressão a Criminalidade | 71000 | 2.600.000,00 | 72500 | 3.120.000,00 | 83000 | 3.800.000,00 | 85000 | 4.500.000,00 |
| | | 4832.0032 | Na Região da Ilha do Maranhão | 71000 | 2.600.000,00 | 72500 | 3.120.000,00 | 83000 | 3.800.000,00 | 85000 | 4.500.000,00 |
| A | SSP | 4831.0000 | Prevenção a Criminalidade | 12 | 12.200.000,00 | 14 | 12.453.760,00 | 32 | 12.712.798,00 | 18 | 12.977.224,00 |
| | | 4831.0001 | No Estado do Maranhão | 12 | 12.200.000,00 | 14 | 12.453.760,00 | 16 | 12.712.798,00 | 18 | 12.977.224,00 |
| | | 4831.0032 | Na Região da Ilha do Maranhão | 0 | 0,00 | 0 | 0,00 | 16 | 0,00 | 0 | 0,00 |
| P | SSP | 3226.0000 | Implantação e Modernização de Unidades do Sistema de Segurança Pública | 11 | 10.000.000,00 | 12 | 14.400.000,00 | 15 | 16.000.000,00 | 18 | 19.400.000,00 |
| | | 3226.0001 | No Estado do Maranhão | 11 | 10.000.000,00 | 11 | 13.200.000,00 | 13 | 14.000.000,00 | 15 | 16.000.000,00 |
| | | 3226.0004 | Na Região do Alto Turi | 0 | 0,00 | 0 | 0,00 | 1 | 1.000.000,00 | 0 | 0,00 |
| | | 3226.0008 | Na Região do Baixo Múnim | 0 | 0,00 | 1 | 1.200.000,00 | 0 | 0,00 | 0 | 0,00 |
| | | 3226.0011 | Na Região da Chapada das Mesas | 0 | 0,00 | 0 | 0,00 | 1 | 1.000.000,00 | 0 | 0,00 |
| | | 3226.0017 | Na Região do Médio Mearim | 0 | 0,00 | 0 | 0,00 | 0 | 0,00 | 1 | 1.200.000,00 |
| | | 3226.0018 | Na Região do Médio Parnaíba | 0 | 0,00 | 0 | 0,00 | 0 | 0,00 | 1 | 1.000.000,00 |
| | | 3226.0216 | No Município de São João dos Patos | 0 | 0,00 | 0 | 0,00 | 0 | 0,00 | 1 | 1.200.000,00 |
| A | BOMBEIROS | 4493.0000 | Apoio e Segurança ao Processo Eleitoral | 0 | 147.000,00 | 0 | 0,00 | 0 | 0,00 | 0 | 200.000,00 |
| | | 4493.0032 | Na Região da Ilha do Maranhão | 0 | 147.000,00 | 0 | 0,00 | 0 | 0,00 | 0 | 200.000,00 |
| P | SSP | 3252.0000 | Aparelhamento e Estruturação Tecnológica | 11 | 5.588.478,00 | 20 | 5.704.718,00 | 13 | 5.823.376,00 | 15 | 5.944.502,00 |
| | | 3252.0001 | No Estado do Maranhão | 11 | 5.588.478,00 | 20 | 5.704.718,00 | 13 | 5.823.376,00 | 15 | 5.944.502,00 |
| A | P.CIVIL | 2947.0000 | Prevenção ao Uso de Drogas | 20 | 100.000,00 | 20 | 102.100,00 | 20 | 104.200,00 | 20 | 106.400,00 |
| | | 2947.0001 | No Estado do Maranhão | 20 | 100.000,00 | 20 | 102.100,00 | 20 | 104.200,00 | 20 | 106.400,00 |
| P | P.MILITAR | 3226.0000 | Implantação e Modernização de Unidades do Sistema de Segurança Pública | 10 | 498.000,00 | 12 | 510.000,00 | 14 | 550.000,00 | 16 | 600.000,00 |
| | | 3226.0032 | Na Região da Ilha do Maranhão | 10 | 498.000,00 | 12 | 510.000,00 | 14 | 550.000,00 | 16 | 600.000,00 |
| A | P.MILITAR | 4700.0000 | Prevenção do Crime | 26150 | 24.510.390,00 | 27750 | 25.981.013,00 | 29600 | 27.539.873,00 | 31400 | 29.192.266,00 |
| | | 4700.0001 | No Estado do Maranhão | 7000 | 13.851.595,00 | 7500 | 14.382.218,00 | 8000 | 15.001.078,00 | 8500 | 15.713.471,00 |
| | | 4700.0002 | Na Região do Alpercatas | 700 | 280.000,00 | 750 | 300.000,00 | 800 | 320.000,00 | 850 | 340.000,00 |
| | | 4700.0003 | Na Região do Alto Múnim | 700 | 280.000,00 | 750 | 330.000,00 | 800 | 380.000,00 | 850 | 430.000,00 |
| | | 4700.0004 | Na Região do Alto Turi | 700 | 156.599,00 | 750 | 276.000,00 | 800 | 296.000,00 | 850 | 316.000,00 |
| | | 4700.0007 | Na Região do Baixo Itapecuru | 700 | 283.000,00 | 750 | 303.000,00 | 800 | 323.000,00 | 850 | 343.000,00 |
| | | 4700.0008 | Na Região do Baixo Múnim | 700 | 459.400,00 | 750 | 479.400,00 | 800 | 499.400,00 | 850 | 519.400,00 |
| | | 4700.0009 | Na Região do Baixo Turi | 900 | 399.401,00 | 750 | 320.000,00 | 800 | 340.000,00 | 850 | 360.000,00 |
| | | 4700.0010 | Na Região dos Carajás | 1400 | 621.000,00 | 1500 | 661.000,00 | 1600 | 701.000,00 | 1700 | 741.000,00 |
| | | 4700.0011 | Na Região da Chapada das Mesas | 700 | 395.000,00 | 750 | 445.000,00 | 800 | 495.000,00 | 850 | 545.000,00 |
| | | 4700.0012 | Na Região dos Cocais | 700 | 248.582,00 | 750 | 298.582,00 | 800 | 348.582,00 | 800 | 398.582,00 |
| | | 4700.0015 | Na Região do Litoral Ocidental | 700 | 300.000,00 | 750 | 320.000,00 | 800 | 340.000,00 | 850 | 360.000,00 |
| | | 4700.0016 | Na Região do Mearim | 700 | 420.000,00 | 750 | 470.000,00 | 800 | 520.000,00 | 850 | 570.000,00 |
| | | 4700.0017 | Na Região do Médio Mearim | 700 | 384.000,00 | 750 | 434.000,00 | 800 | 484.000,00 | 850 | 534.000,00 |
| | | 4700.0018 | Na Região do Médio Parnaíba | 700 | 420.000,00 | 750 | 470.000,00 | 800 | 520.000,00 | 850 | 570.000,00 |
| | | 4700.0019 | Na Região do Pericumã | 700 | 445.000,00 | 750 | 495.000,00 | 800 | 545.000,00 | 850 | 595.000,00 |
| | | 4700.0020 | Na Região do Pindaré | 700 | 440.000,00 | 750 | 490.000,00 | 800 | 540.000,00 | 850 | 590.000,00 |
| | | 4700.0021 | Na Região da Pré-Amazônia | 700 | 335.000,00 | 750 | 385.000,00 | 800 | 435.000,00 | 850 | 485.000,00 |
| | | 4700.0022 | Na Região do Sertão Maranhense | 700 | 267.000,00 | 750 | 287.000,00 | 800 | 307.000,00 | 850 | 327.000,00 |
| | | 4700.0023 | Na Região das Serras | 700 | 300.000,00 | 750 | 320.000,00 | 800 | 340.000,00 | 850 | 360.000,00 |
| | | 4700.0024 | Na Região dos Timbiras | 700 | 680.000,00 | 750 | 730.000,00 | 800 | 780.000,00 | 850 | 830.000,00 |
| | | 4700.0025 | Na Região do Tocantins | 2850 | 2.390.813,00 | 3000 | 2.510.813,00 | 3200 | 2.630.813,00 | 3400 | 2.750.813,00 |
| | | 4700.0028 | Na Região dos Gerais de Balsas | 700 | 450.000,00 | 750 | 500.000,00 | 800 | 550.000,00 | 850 | 600.000,00 |
| | | 4700.0029 | Na Região dos Guajajaras | 700 | 475.000,00 | 750 | 525.000,00 | 800 | 575.000,00 | 850 | 625.000,00 |
| | | 4700.0033 | Na Região dos Lagos | 700 | 229.000,00 | 750 | 249.000,00 | 800 | 269.000,00 | 850 | 289.000,00 |
| A | BOMBEIROS | 4153.0000 | Serviços de Defesa Civil | 2000 | 100.000,00 | 3000 | 200.000,00 | 4000 | 300.000,00 | 5000 | 400.000,00 |
| | | 4153.0001 | No Estado do Maranhão | 2000 | 100.000,00 | 3000 | 200.000,00 | 4000 | 300.000,00 | 5000 | 400.000,00 |
| A | P.MILITAR | 4493.0000 | Apoio e Segurança ao Processo Eleitoral | 217 | 4.000.000,00 | 0 | 0,00 | 217 | 4.800.000,00 | 0 | 0,00 |
| | | 4493.0001 | No Estado do Maranhão | 217 | 4.000.000,00 | 0 | 0,00 | 217 | 4.800.000,00 | 0 | 0,00 |
| A | FEPOD | 2947.0000 | Prevenção ao Uso de Drogas | 4 | 10.980,00 | 5 | 11.000,00 | 7 | 11.200,00 | 8 | 11.400,00 |
| | | 2947.0219 | No Município de São Luís | 4 | 10.980,00 | 5 | 11.000,00 | 7 | 11.200,00 | 8 | 11.400,00 |



| | |
|-------------------|---|
| Programa | 0575 - Mais Vida no Trânsito |
| Tipo | Finalístico |
| Objetivo | Reduzir os índices de acidentes de trânsito, aprimorando as políticas de educação para o trânsito, a fiscalização e o atendimento ao público. |
| Público Alvo | Pedestres e condutores de veículos. |
| Órgão Responsável | Secretaria de Estado da Segurança Pública |
| Total do Programa | R\$ 506.251.520,00 |

AÇÕES DO PROGRAMA

| Tipo | Órgão | Código | Título - Produto (Unidade de Medida) Regionalização (Início - Término) | 2016 | | 2017 | | 2018 | | 2019 | |
|------|--------|-----------|---|--------|---------------|--------|---------------|--------|---------------|--------|---------------|
| | | | | Meta | R\$ | Meta | R\$ | Meta | R\$ | Meta | R\$ |
| A | DETRAN | 4607.0000 | Cumprimento do Código de Trânsito Brasileiro | 600000 | 2.526.463,00 | 650000 | 2.579.013,00 | 664000 | 2.632.659,00 | 692000 | 2.687.416,00 |
| | | 4607.0001 | No Estado do Maranhão | 600000 | 2.526.463,00 | 650000 | 2.579.013,00 | 664000 | 2.632.659,00 | 692000 | 2.687.416,00 |
| A | DETRAN | 4009.0000 | Licenciamento de Veículos | 728 | 13.223.122,00 | 743 | 13.498.163,00 | 758 | 13.778.925,00 | 774 | 14.065.526,00 |
| | | 4009.0001 | No Estado do Maranhão | 728 | 13.223.122,00 | 743 | 13.498.163,00 | 758 | 13.778.925,00 | 774 | 14.065.526,00 |
| A | DETRAN | 4688.0000 | Manutenção das Unidades de CIRETRANs e Postos de Atendimento | 15 | 5.599.237,00 | 15 | 5.715.700,00 | 15 | 5.834.375,00 | 15 | 5.949.732,00 |
| | | 4688.0003 | Na Região do Alto Muroim | 1 | 294.118,00 | 1 | 300.235,00 | 1 | 306.480,00 | 1 | 312.855,00 |
| | | 4688.0010 | Na Região dos Carajás | 1 | 298.882,00 | 1 | 305.100,00 | 1 | 311.445,00 | 1 | 317.923,00 |
| | | 4688.0012 | Na Região dos Cocais | 1 | 343.460,00 | 1 | 350.604,00 | 1 | 357.896,00 | 1 | 365.341,00 |
| | | 4688.0016 | Na Região do Mearim | 1 | 300.529,00 | 1 | 306.780,00 | 1 | 313.161,00 | 1 | 313.675,00 |
| | | 4688.0017 | Na Região do Médio Mearim | 1 | 330.297,00 | 1 | 337.167,00 | 1 | 344.180,00 | 1 | 351.339,00 |
| | | 4688.0018 | Na Região do Médio Parnaíba | 1 | 296.951,00 | 1 | 303.127,00 | 1 | 309.432,00 | 1 | 315.868,00 |
| | | 4688.0019 | Na Região do Pericumã | 1 | 468.370,00 | 1 | 478.112,00 | 1 | 488.057,00 | 1 | 498.209,00 |
| | | 4688.0020 | Na Região do Pindaré | 1 | 297.248,00 | 1 | 303.431,00 | 1 | 309.742,00 | 1 | 316.185,00 |
| | | 4688.0021 | Na Região da Pré Amazônia | 1 | 340.777,00 | 1 | 347.865,00 | 1 | 355.100,00 | 1 | 362.487,00 |
| | | 4688.0022 | Na Região do Sertão Maranhense | 1 | 247.448,00 | 1 | 252.595,00 | 1 | 257.849,00 | 1 | 263.212,00 |
| | | 4688.0023 | Na Região das Serras | 1 | 336.505,00 | 1 | 343.504,00 | 1 | 350.649,00 | 1 | 357.943,00 |
| | | 4688.0024 | Na Região dos Timbiras | 1 | 376.722,00 | 1 | 384.558,00 | 1 | 392.557,00 | 1 | 400.722,00 |
| | | 4688.0025 | Na Região do Tocantins | 1 | 1.083.200,00 | 1 | 1.105.730,00 | 1 | 1.128.730,00 | 1 | 1.152.207,00 |
| | | 4688.0028 | Na Região dos Gerais de Balsas | 1 | 292.500,00 | 1 | 298.584,00 | 1 | 304.584,00 | 1 | 310.919,00 |
| | | 4688.0029 | Na Região dos Guajajaras | 1 | 292.230,00 | 1 | 298.308,00 | 1 | 304.513,00 | 1 | 310.847,00 |
| P | DETRAN | 3222.0000 | Expansão e Estruturação das Unidades de CIRETRANs e Postos de Atendimento | 2 | 1.899.808,00 | 2 | 1.939.324,00 | 2 | 1.979.662,00 | 2 | 2.020.839,00 |
| | | 3222.0001 | No Estado do Maranhão | 2 | 1.899.808,00 | 2 | 1.939.324,00 | 2 | 1.979.662,00 | 2 | 2.020.839,00 |
| A | DETRAN | 4608.0000 | Educação para o Trânsito | 110 | 780.805,00 | 112 | 797.046,00 | 114 | 813.624,00 | 117 | 830.548,00 |
| | | 4608.0001 | No Estado do Maranhão | 110 | 780.805,00 | 112 | 797.046,00 | 114 | 813.624,00 | 117 | 830.548,00 |
| A | DETRAN | 4450.0000 | Gestão do Programa | 0 | 72.476.854,00 | 0 | 73.984.372,00 | 0 | 75.523.248,00 | 0 | 77.094.131,00 |
| | | 4450.0001 | No Estado do Maranhão | 0 | 72.476.854,00 | 0 | 73.984.372,00 | 0 | 75.523.248,00 | 0 | 77.094.131,00 |
| A | DETRAN | 4010.0000 | Habilitação de Condutores | 410 | 24.177.913,00 | 418 | 24.680.813,00 | 426 | 25.194.174,00 | 434 | 25.718.213,00 |
| | | 4010.0001 | No Estado do Maranhão | 410 | 24.177.913,00 | 418 | 24.680.813,00 | 426 | 25.194.174,00 | 434 | 25.718.213,00 |
| A | DETRAN | 4189.0000 | Fiscalização do Trânsito e de Veículos | 200 | 2.000.000,00 | 204 | 2.041.602,00 | 208 | 2.084.043,00 | 212 | 2.124.170,00 |
| | | 4189.0001 | No Estado do Maranhão | 200 | 2.000.000,00 | 204 | 2.041.602,00 | 208 | 2.084.043,00 | 212 | 2.124.170,00 |

| | |
|-------------------|--|
| Programa | 0560 - Saneamento Básico |
| Tipo | Finalístico |
| Objetivo | Reduzir o déficit do índice de cobertura do saneamento básico do Estado. |
| Público Alvo | Sociedade maranhense sem cobertura do saneamento básico rural. |
| Órgão Responsável | Secretaria de Estado da Saúde |
| Total do Programa | R\$ 18.423.586,00 |

AÇÕES DO PROGRAMA

| Tipo | Órgão | Código | Título - Produto (Unidade de Medida) Regionalização (Início - Término) | 2016 | | 2017 | | 2018 | | 2019 | |
|------|------------|-----------|---|------|------------|------|------------|------|------------|------|------------|
| | | | | Meta | R\$ | Meta | R\$ | Meta | R\$ | Meta | R\$ |
| P | FESCENTRAL | 3148.0000 | Implantação de Sistemas Simplificados de Abastecimento de Água | 1 | 100.000,00 | 1 | 102.000,00 | 1 | 104.040,00 | 1 | 106.120,00 |



| | | | | | | | | | | | |
|----------|-------------------|------------------|---|-----------|---------------------|-----------|---------------------|-----------|---------------------|-----------|---------------------|
| | | 3148.0001 | No Estado do Maranhão | 1 | 100.000,00 | 1 | 102.000,00 | 1 | 104.040,00 | 1 | 106.120,00 |
| A | FESCENTRAL | 4450.0000 | Gestão do Programa | 0 | 4.000.000,00 | 0 | 4.080.000,00 | 0 | 4.161.600,00 | 0 | 4.244.832,00 |
| | | 4450.0001 | No Estado do Maranhão | 0 | 4.000.000,00 | 0 | 4.080.000,00 | 0 | 4.161.600,00 | 0 | 4.244.832,00 |
| P | FESCENTRAL | 3152.0000 | Elaboração de Projetos de Abastecimento de Água e Esgoto | 22 | 270.000,00 | 22 | 275.400,00 | 22 | 280.908,00 | 22 | 286.526,00 |
| | | 3152.0253 | Na Região da Saúde de Itapecuru Mirim | 8 | 98.184,00 | 8 | 100.142,00 | 8 | 102.149,00 | 8 | 104.191,00 |
| | | 3152.0254 | Na Região da Saúde de Rosário | 4 | 49.090,00 | 4 | 50.077,00 | 4 | 51.074,00 | 4 | 52.095,00 |
| | | 3152.0263 | Na Região da Saúde de Barra do Corda | 2 | 24.545,00 | 2 | 25.036,00 | 2 | 25.537,00 | 2 | 26.047,00 |
| | | 3152.0264 | Na Região da Saúde de Presidente Dutra | 2 | 24.545,00 | 2 | 25.036,00 | 2 | 25.537,00 | 2 | 26.047,00 |
| | | 3152.0265 | Na Região da Saúde de São João dos Patos | 6 | 73.636,00 | 6 | 75.109,00 | 6 | 76.611,00 | 6 | 78.146,00 |
| P | FESCENTRAL | 3132.0000 | Implantação de Módulos Sanitários Domiciliares | 1 | 100.000,00 | 1 | 102.000,00 | 1 | 104.040,00 | 1 | 106.120,00 |
| | | 3132.0001 | No Estado do Maranhão | 1 | 100.000,00 | 1 | 102.000,00 | 1 | 104.040,00 | 1 | 106.120,00 |

| | |
|-------------------|---|
| Programa | 0596 - Saúde para Todos |
| Tipo | Finalístico |
| Objetivo | Prestar assistência a saúde de média e alta complexidade à população. |
| Público Alvo | Usuários do SUS |
| Órgão Responsável | Secretaria de Estado da Saúde |
| Total do Programa | R\$ 5.287.847.612,00 |

AÇÕES DO PROGRAMA

| Tipo | Órgão | Código | Título - Produto (Unidade de Medida) Regionalização (Início - Término) | 2016 | | 2017 | | 2018 | | 2019 | |
|----------|-------------------|------------------|---|-----------------|-------------------------|-----------------|-------------------------|-----------------|-------------------------|-----------------|-------------------------|
| | | | | Meta | R\$ | Meta | R\$ | Meta | R\$ | Meta | R\$ |
| P | FESCENTRAL | 3128.0000 | Modernização e Ampliação dos Serviços de Saúde | 30 | 112.547.938,00 | 30 | 114.798.896,00 | 30 | 117.094.867,00 | 30 | 119.436.766,00 |
| | | 3128.0251 | Na Região da Saúde de São Luís | 7 | 47.250.067,00 | 7 | 48.195.068,00 | 7 | 49.158.969,00 | 7 | 50.142.149,00 |
| | | 3128.0252 | Na Região da Saúde de Chapadinha | 1 | 803.361,00 | 1 | 819.428,00 | 1 | 835.816,00 | 1 | 852.533,00 |
| | | 3128.0253 | Na Região da Saúde de Itapecuru Mirim | 1 | 3.432.709,00 | 1 | 3.501.363,00 | 1 | 3.571.390,00 | 1 | 3.642.818,00 |
| | | 3128.0254 | Na Região da Saúde de Rosário | 1 | 8.054.957,00 | 1 | 8.216.056,00 | 1 | 8.380.377,00 | 1 | 8.547.984,00 |
| | | 3128.0256 | Na Região da Saúde de Imperatriz | 2 | 2.886.654,00 | 2 | 2.944.387,00 | 2 | 3.003.274,00 | 2 | 3.063.340,00 |
| | | 3128.0257 | Na Região da Saúde de Bacabal | 2 | 5.802.493,00 | 2 | 5.918.542,00 | 2 | 6.036.913,00 | 2 | 6.157.651,00 |
| | | 3128.0258 | Na Região da Saúde de Codó | 3 | 5.350.325,00 | 3 | 5.457.331,00 | 3 | 5.566.478,00 | 3 | 5.677.807,00 |
| | | 3128.0259 | Na Região da Saúde de Pedreiras | 3 | 9.813.940,00 | 3 | 10.010.218,00 | 3 | 10.210.423,00 | 3 | 10.414.631,00 |
| | | 3128.0260 | Na Região da Saúde de Balsas | 2 | 4.374.181,00 | 2 | 4.461.664,00 | 2 | 4.550.897,00 | 2 | 4.641.915,00 |
| | | 3128.0261 | Na Região da Saúde de Pinheiro | 1 | 803.361,00 | 1 | 819.428,00 | 1 | 835.816,00 | 1 | 852.533,00 |
| | | 3128.0262 | Na Região da Saúde de Viana | 2 | 8.737.533,00 | 2 | 8.912.283,00 | 2 | 9.090.529,00 | 2 | 9.272.339,00 |
| | | 3128.0264 | Na Região da Saúde de Presidente Dutra | 1 | 1.638.228,00 | 1 | 1.670.992,00 | 1 | 1.704.412,00 | 1 | 1.738.500,00 |
| | | 3128.0265 | Na Região da Saúde de São João dos Patos | 1 | 3.247.240,00 | 1 | 3.312.184,00 | 1 | 3.378.428,00 | 1 | 3.445.997,00 |
| | | 3128.0267 | Na Região da Saúde de Timon | 1 | 4.886.103,00 | 1 | 4.983.825,00 | 1 | 5.083.501,00 | 1 | 5.185.171,00 |
| | | 3128.0269 | Na Região da Saúde de Zé Doca | 2 | 5.466.786,00 | 2 | 5.576.127,00 | 2 | 5.687.644,00 | 2 | 5.801.397,00 |
| A | FESCENTRAL | 4564.0000 | Adequação das Unidades Assistenciais de Saúde | 20 | 20.000.000,00 | 20 | 20.400.000,00 | 20 | 20.808.000,00 | 20 | 21.224.160,00 |
| | | 4564.0001 | No Estado do Maranhão | 20 | 20.000.000,00 | 20 | 20.400.000,00 | 20 | 20.808.000,00 | 20 | 21.224.160,00 |
| A | FESCENTRAL | 4653.0000 | Medicamentos do Componente Básico da Assistência Farmacêutica | 217 | 16.034.543,00 | 217 | 16.355.233,00 | 217 | 16.682.338,00 | 217 | 17.015.985,00 |
| | | 4653.0001 | No Estado do Maranhão | 217 | 16.034.543,00 | 217 | 16.355.233,00 | 217 | 16.682.338,00 | 217 | 17.015.985,00 |
| A | FESCENTRAL | 4830.0000 | Central de captação, Notificação e Distribuição de Órgãos | 12 | 1.200.000,00 | 12 | 1.224.000,00 | 12 | 1.248.480,00 | 12 | 1.273.449,00 |
| | | 4830.0001 | No Estado do Maranhão | 12 | 1.200.000,00 | 12 | 1.224.000,00 | 12 | 1.248.480,00 | 12 | 1.273.449,00 |
| A | FESCENTRAL | 4793.0000 | Atendimento a Saúde da População | 23664686 | 1.058.210.645,00 | 23906066 | 1.080.806.477,00 | 24149907 | 1.103.884.012,00 | 24396236 | 1.127.453.505,00 |
| | | 4793.0001 | No Estado do Maranhão | 23664686 | 1.058.210.645,00 | 23906066 | 1.080.806.477,00 | 24149907 | 1.103.884.012,00 | 24396236 | 1.127.453.505,00 |
| A | FCC | 4630.0000 | Ações de Combate ao Câncer | 250000 | 756.000,00 | 270000 | 771.730,00 | 290000 | 787.787,00 | 310000 | 804.178,00 |
| | | 4630.0001 | No Estado do Maranhão | 250000 | 756.000,00 | 270000 | 771.730,00 | 290000 | 787.787,00 | 310000 | 804.178,00 |
| A | FESCENTRAL | 4794.0000 | Política Estadual de Sangue e Hemoderivados | 594379 | 22.000.000,00 | 600442 | 22.440.000,00 | 606566 | 22.888.800,00 | 612753 | 23.346.576,00 |
| | | 4794.0001 | No Estado do Maranhão | 594379 | 22.000.000,00 | 600442 | 22.440.000,00 | 606566 | 22.888.800,00 | 612753 | 23.346.576,00 |
| A | FESCENTRAL | 4439.0000 | Medicamentos dos Componentes Especializado e Estratégico da Assistência Farmacêutica e dos Programas da SES-MA | 170000 | 30.600.000,00 | 170000 | 31.212.000,00 | 172000 | 31.836.240,00 | 172000 | 32.472.964,00 |
| | | 4439.0251 | Na Região da Saúde de São Luís | 170000 | 30.600.000,00 | 170000 | 31.212.000,00 | 172000 | 31.836.240,00 | 172000 | 32.472.964,00 |
| A | FESCENTRAL | 4450.0000 | Gestão do Programa | 0 | 15.600.000,00 | 0 | 15.912.000,00 | 0 | 16.230.240,00 | 0 | 16.554.844,00 |
| | | 4450.0001 | No Estado do Maranhão | 0 | 15.600.000,00 | 0 | 15.912.000,00 | 0 | 16.230.240,00 | 0 | 16.554.844,00 |
| A | FESCENTRAL | 4788.0000 | Política Estadual de Investigação Laboratorial de média e Alta Complexidade | 90000 | 3.866.200,00 | 90000 | 3.943.524,00 | 90000 | 4.022.394,00 | 90000 | 4.102.842,00 |
| | | 4788.0001 | No Estado do Maranhão | 90000 | 3.866.200,00 | 90000 | 3.943.524,00 | 90000 | 4.022.394,00 | 90000 | 4.102.842,00 |



| | |
|-------------------|---|
| Programa | 0597 - Fortalecimento da Atenção Primária em Saúde |
| Tipo | Finalístico |
| Objetivo | Promover a redução da morbimortalidade com ênfase na mulher, criança, idoso, com controle da hipertensão arterial, diabetes mellitus, hanseníase e uso nocivo de drogas. |
| Público Alvo | mulheres, crianças, idosos, pessoas com hipertensão arterial, diabetes mellitus, hanseníase e usuários de drogas, observando a equidade e as especificidades étnico racial. |
| Órgão Responsável | Secretaria de Estado da Saúde |
| Total do Programa | R\$ 262.282.688,00 |

AÇÕES DO PROGRAMA

| Tipo | Órgão | Código | Título - Produto (Unidade de Medida) Regionalização (Início - Término) | 2016 | | 2017 | | 2018 | | 2019 | |
|------|------------|-----------|---|------|---------------|------|---------------|------|---------------|------|---------------|
| | | | | Meta | R\$ | Meta | R\$ | Meta | R\$ | Meta | R\$ |
| A | FESCENTRAL | 4557.0000 | Implementação de Políticas de Atenção Integral à Saúde da Mulher e da Criança e Adolescente e Jovem | 217 | 500.000,00 | 217 | 510.000,00 | 217 | 520.200,00 | 217 | 530.604,00 |
| | | 4557.0001 | No Estado do Maranhão | 217 | 500.000,00 | 217 | 510.000,00 | 217 | 520.200,00 | 217 | 530.604,00 |
| A | FESCENTRAL | 4575.0000 | Implementação da Política de Alimentação e Nutrição nos Diferentes Ciclos da Vida | 217 | 256.000,00 | 217 | 261.126,00 | 217 | 266.358,00 | 217 | 271.692,00 |
| | | 4575.0001 | No Estado do Maranhão | 217 | 256.000,00 | 217 | 261.126,00 | 217 | 266.358,00 | 217 | 271.692,00 |
| A | FESCENTRAL | 4450.0000 | Gestão do Programa | 0 | 58.000.000,00 | 0 | 59.160.000,00 | 0 | 60.343.200,00 | 0 | 61.550.064,00 |
| | | 4450.0001 | No Estado do Maranhão | 0 | 58.000.000,00 | 0 | 59.160.000,00 | 0 | 60.343.200,00 | 0 | 61.550.064,00 |
| A | FESCENTRAL | 4555.0000 | Implementação das Políticas de Atenção à Saúde do Homem e da Pessoa Idosa | 217 | 396.000,00 | 217 | 403.920,00 | 217 | 411.998,00 | 217 | 420.238,00 |
| | | 4555.0001 | No Estado do Maranhão | 217 | 396.000,00 | 217 | 403.920,00 | 217 | 411.998,00 | 217 | 420.238,00 |
| A | FESCENTRAL | 4610.0000 | Fortalecimento da Estratégia Saúde da Família - PSF e Saúde Bucal - PSBU | 217 | 4.076.000,00 | 217 | 4.157.520,00 | 217 | 4.240.670,00 | 217 | 4.325.483,00 |
| | | 4610.0001 | No Estado do Maranhão | 217 | 4.076.000,00 | 217 | 4.157.520,00 | 217 | 4.240.670,00 | 217 | 4.325.483,00 |
| A | FESCENTRAL | 4784.0000 | Implementação da Política de Saúde Mental, Álcool e Outras Drogas | 217 | 408.000,00 | 217 | 416.160,00 | 217 | 424.483,00 | 217 | 432.972,00 |
| | | 4784.0001 | No Estado do Maranhão | 217 | 408.000,00 | 217 | 416.160,00 | 217 | 424.483,00 | 217 | 432.972,00 |

| | |
|-------------------|--|
| Programa | 0598 - Fortalecimento da Vigilância em Saúde |
| Tipo | Finalístico |
| Objetivo | Fortalecer as ações de Vigilância em Saúde visando a prevenção e controle de doenças e agravos, mitigação de riscos a saúde e redução das taxas de mortalidade materna, infantil e outros óbitos por causas evitáveis. |
| Público Alvo | População do Estado |
| Órgão Responsável | Secretaria de Estado da Saúde |
| Total do Programa | R\$ 127.275.799,00 |

AÇÕES DO PROGRAMA

| Tipo | Órgão | Código | Título - Produto (Unidade de Medida) Regionalização (Início - Término) | 2016 | | 2017 | | 2018 | | 2019 | |
|------|------------|-----------|---|------|---------------|------|---------------|------|---------------|------|---------------|
| | | | | Meta | R\$ | Meta | R\$ | Meta | R\$ | Meta | R\$ |
| A | FESCENTRAL | 4789.0000 | Execução das Ações de Vigilância Sanitária, Ambiental e Gerenciamento de Risco | 2700 | 700.000,00 | 2720 | 714.000,00 | 2740 | 728.280,00 | 2780 | 742.845,00 |
| | | 4789.0001 | No Estado do Maranhão | 2700 | 700.000,00 | 2720 | 714.000,00 | 2740 | 728.280,00 | 2780 | 742.845,00 |
| A | FESCENTRAL | 4791.0000 | Vigilância e controle da Hanseníase | 5200 | 625.000,00 | 5304 | 637.500,00 | 5357 | 650.250,00 | 5357 | 663.255,00 |
| | | 4791.0001 | No Estado do Maranhão | 5200 | 625.000,00 | 5304 | 637.500,00 | 5357 | 650.250,00 | 5357 | 663.255,00 |
| A | FESCENTRAL | 4818.0000 | Vigilância em Saúde do trabalhador | 217 | 575.000,00 | 217 | 586.500,00 | 217 | 598.230,00 | 217 | 610.194,00 |
| | | 4818.0001 | No Estado do Maranhão | 217 | 575.000,00 | 217 | 586.500,00 | 217 | 598.230,00 | 217 | 610.194,00 |
| A | FESCENTRAL | 4450.0000 | Gestão do Programa | 0 | 18.813.874,00 | 0 | 19.190.151,00 | 0 | 19.573.954,00 | 0 | 19.965.433,00 |
| | | 4450.0001 | No Estado do Maranhão | 0 | 18.813.874,00 | 0 | 19.190.151,00 | 0 | 19.573.954,00 | 0 | 19.965.433,00 |
| A | FESCENTRAL | 4795.0000 | Promoção, Vigilância e Controle de HIV/AIDS, Hepatites Virais e outras Doenças Sexualmente Transmissíveis DST | 217 | 2.564.000,00 | 217 | 2.615.280,00 | 217 | 2.667.585,00 | 217 | 2.720.937,00 |
| | | 4795.0001 | No Estado do Maranhão | 217 | 2.564.000,00 | 217 | 2.615.280,00 | 217 | 2.667.585,00 | 217 | 2.720.937,00 |

| | | | | | | | | | | | |
|---|------------|-----------|---|------|--------------|------|--------------|------|--------------|-------|--------------|
| A | FESCENTRAL | 4819.0000 | Política Estadual de Investigação Laboratorial de Média e Alta Complexidade com Foco na Vigilância em Saúde | 7721 | 5.137.415,00 | 8718 | 5.240.163,00 | 9724 | 5.344.966,00 | 10741 | 5.451.865,00 |
| | | 4819.0001 | No Estado do Maranhão | 7721 | 5.137.415,00 | 8718 | 5.240.163,00 | 9724 | 5.344.966,00 | 10741 | 5.451.865,00 |
| A | FESCENTRAL | 4817.0000 | Vigilância, Prevenção, Controle de Doenças e Agravos e Promoção da Saúde | 217 | 1.450.000,00 | 217 | 1.479.000,00 | 217 | 1.508.580,00 | 217 | 1.538.751,00 |
| | | 4817.0001 | No Estado do Maranhão | 217 | 1.450.000,00 | 217 | 1.479.000,00 | 217 | 1.508.580,00 | 217 | 1.538.751,00 |
| A | FESCENTRAL | 4565.0000 | Descentralização das Ações de Vigilância Sanitária e Vigilância Ambiental | 40 | 1.014.845,00 | 42 | 1.035.141,00 | 44 | 1.055.844,00 | 46 | 1.076.961,00 |
| | | 4565.0001 | No Estado do Maranhão | 40 | 1.014.845,00 | 42 | 1.035.141,00 | 44 | 1.055.844,00 | 46 | 1.076.961,00 |

| | |
|-------------------|--|
| Programa | 0122 - Registro das Atividades Mercantis |
| Tipo | Finalístico |
| Objetivo | Promover e garantir a prestação de serviço do registro público de empresas mercantis e atividades afins. |
| Público Alvo | Empreendedores. |
| Órgão Responsável | Secretaria de Estado de Indústria e Comércio |
| Total do Programa | R\$ 28.057.684,00 |

AÇÕES DO PROGRAMA

| Tipo | Órgão | Código | Título - Produto (Unidade de Medida) Regionalização (Início - Término) | 2016 | | 2017 | | 2018 | | 2019 | |
|------|--------|-----------|---|-------|--------------|-------|--------------|-------|--------------|-------|--------------|
| | | | | Meta | R\$ | Meta | R\$ | Meta | R\$ | Meta | R\$ |
| A | JUCEMA | 4364.0000 | Registro Mercantil | 84000 | 1.591.592,00 | 84000 | 1.604.810,00 | 84000 | 1.659.810,00 | 84000 | 1.712.563,00 |
| | | 4364.0001 | No Estado do Maranhão | 84000 | 1.591.592,00 | 84000 | 1.604.810,00 | 84000 | 1.659.810,00 | 84000 | 1.712.563,00 |
| A | JUCEMA | 4450.0000 | Gestão do Programa | 0 | 5.121.931,00 | 0 | 5.200.000,00 | 0 | 5.299.123,00 | 0 | 5.345.355,00 |
| | | 4450.0001 | No Estado do Maranhão | 0 | 5.121.931,00 | 0 | 5.200.000,00 | 0 | 5.299.123,00 | 0 | 5.345.355,00 |
| P | JUCEMA | 1766.0000 | Regionalização da Junta Comercial do Estado do Maranhão - JUCEMA | 4 | 100.000,00 | 4 | 140.000,00 | 4 | 141.000,00 | 4 | 141.500,00 |
| | | 1766.0032 | Na Região da Ilha do Maranhão | 4 | 100.000,00 | 4 | 140.000,00 | 4 | 141.000,00 | 4 | 141.500,00 |

| | |
|-------------------|--|
| Programa | 0583 - Maranhão Empreendedor |
| Tipo | Finalístico |
| Objetivo | Contribuir para o crescimento do Produto Interno Bruto – PIB do Estado, através de oportunidades de negócios para elevação da renda. |
| Público Alvo | Empreendedores |
| Órgão Responsável | Secretaria de Estado de Indústria e Comércio |
| Total do Programa | R\$ 207.796.154,00 |

AÇÕES DO PROGRAMA

| Tipo | Órgão | Código | Título - Produto (Unidade de Medida) Regionalização (Início - Término) | 2016 | | 2017 | | 2018 | | 2019 | |
|------|--------|-----------|---|------|---------------|------|---------------|------|---------------|------|---------------|
| | | | | Meta | R\$ | Meta | R\$ | Meta | R\$ | Meta | R\$ |
| A | SEDINC | 4724.0000 | Compras Governamentais | 10 | 120.000,00 | 20 | 100.000,00 | 25 | 100.000,00 | 30 | 244.224,00 |
| | | 4724.0001 | No Estado do Maranhão | 10 | 120.000,00 | 20 | 100.000,00 | 25 | 100.000,00 | 30 | 244.224,00 |
| A | SEDINC | 4467.0000 | Atração, Incentivo e Manutenção de Negócios | 3 | 30.000,00 | 10 | 100.000,00 | 20 | 50.000,00 | 30 | 100.000,00 |
| | | 4467.0001 | No Estado do Maranhão | 3 | 30.000,00 | 10 | 100.000,00 | 20 | 50.000,00 | 30 | 100.000,00 |
| A | INMEQ | 2742.0000 | Serviços Técnicos Metroológicos | 95 | 10.871.743,00 | 98 | 11.120.937,00 | 101 | 11.361.521,00 | 101 | 11.607.112,00 |
| | | 2742.0001 | No Estado do Maranhão | 95 | 10.871.743,00 | 98 | 11.120.937,00 | 101 | 11.361.521,00 | 101 | 11.607.112,00 |
| A | SEDINC | 4450.0000 | Gestão do Programa | 0 | 3.910.000,00 | 0 | 4.000.000,00 | 0 | 4.047.525,00 | 0 | 4.100.000,00 |
| | | 4450.0001 | No Estado do Maranhão | 0 | 3.849.556,00 | 0 | 4.000.000,00 | 0 | 4.047.525,00 | 0 | 4.100.000,00 |
| | | 4450.0032 | Na Região da Ilha do Maranhão | 0 | 60.444,00 | 0 | 0,00 | 0 | 0,00 | 0 | 0,00 |
| A | SEDINC | 4725.0000 | Maranhão Mais Produtivo | 10 | 50.000,00 | 20 | 100.000,00 | 30 | 100.000,00 | 40 | 50.000,00 |
| | | 4725.0001 | No Estado do Maranhão | 10 | 50.000,00 | 20 | 100.000,00 | 30 | 100.000,00 | 40 | 50.000,00 |
| A | SEDINC | 4726.0000 | Espaço do Empreendedor | 10 | 50.000,00 | 20 | 100.000,00 | 30 | 50.000,00 | 40 | 50.000,00 |
| | | 4726.0001 | No Estado do Maranhão | 10 | 50.000,00 | 20 | 100.000,00 | 30 | 50.000,00 | 40 | 50.000,00 |



| | | | | | | | | | | | |
|---|--------|-----------|---|----|---------------|----|---------------|----|---------------|----|---------------|
| A | SEDINC | 4619.0000 | Promoção de Desenvolvimento Economico | 5 | 300.000,00 | 8 | 152.797,00 | 9 | 300.000,00 | 10 | 200.000,00 |
| | | 4619.0001 | No Estado do Maranhão | 5 | 300.000,00 | 8 | 152.797,00 | 9 | 300.000,00 | 10 | 200.000,00 |
| A | FDI | 4622.0000 | Incremento da Competitividade de Infraestrutura Industrial e Investimentos Estratégicos | 20 | 35.000.000,00 | 22 | 35.728.229,00 | 30 | 36.471.609,00 | 35 | 37.230.457,00 |
| | | 4622.0001 | No Estado do Maranhão | 20 | 35.000.000,00 | 22 | 35.728.229,00 | 30 | 36.471.609,00 | 35 | 37.230.457,00 |

| | |
|-------------------|--|
| Programa | 0120 - PORTO - Porta Facilitadora de Negócios |
| Tipo | Finalístico |
| Objetivo | Expandir o volume de negócios mediante a ampliação e modernização da infraestrutura portuária. |
| Público Alvo | Exportadores e importadores. |
| Órgão Responsável | Secretaria de Estado de Indústria e Comércio |
| Total do Programa | R\$ 664.599.436,00 |

AÇÕES DO PROGRAMA

| Tipo | Órgão | Código | Título - Produto (Unidade de Medida) Regionalização (Início - Término) | 2016 | | 2017 | | 2018 | | 2019 | |
|------|-------|-----------|---|--------|----------------|--------|----------------|--------|----------------|--------|----------------|
| | | | | Meta | R\$ | Meta | R\$ | Meta | R\$ | Meta | R\$ |
| A | EMAP | 4166.0000 | Aparelhamento Portuário | 40 | 11.053.333,00 | 40 | 13.404.294,00 | 40 | 15.824.977,00 | 40 | 18.316.832,00 |
| | | 4166.0001 | No Estado do Maranhão | 40 | 11.053.333,00 | 40 | 13.404.294,00 | 40 | 15.824.977,00 | 40 | 18.316.832,00 |
| P | EMAP | 1688.0000 | Ampliação e Modernização do Porto | 120684 | 150.000.000,00 | 120684 | 151.000.000,00 | 120684 | 152.000.000,00 | 120684 | 153.000.000,00 |
| | | 1688.0001 | No Estado do Maranhão | 120684 | 150.000.000,00 | 120684 | 151.000.000,00 | 120684 | 152.000.000,00 | 120684 | 153.000.000,00 |

| | |
|-------------------|--|
| Programa | 0584 - Mais Ciência, Tecnologia, Inovação e Ensino Superior |
| Tipo | Finalístico |
| Objetivo | Aumentar oferta da ciência, tecnologia, ensino superior e inovação tecnológica para alunos do ensino superior. |
| Público Alvo | Alunos do ensino superior |
| Órgão Responsável | Secretaria de Estado da Ciência, Tecnologia e Inovação |
| Total do Programa | R\$ 232.338.358,00 |

AÇÕES DO PROGRAMA

| Tipo | Órgão | Código | Título - Produto (Unidade de Medida) Regionalização (Início - Término) | 2016 | | 2017 | | 2018 | | 2019 | |
|------|--------|-----------|---|-------|---------------|-------|---------------|-------|---------------|-------|---------------|
| | | | | Meta | R\$ | Meta | R\$ | Meta | R\$ | Meta | R\$ |
| A | FAPEMA | 4290.0000 | Divulgação da Produção Científica e Tecnológica | 164 | 6.073.360,00 | 181 | 6.199.726,00 | 201 | 6.328.721,00 | 214 | 6.460.399,00 |
| | | 4290.0219 | No Município de São Luís | 164 | 6.073.360,00 | 181 | 6.199.726,00 | 201 | 6.328.721,00 | 214 | 6.460.399,00 |
| A | FAPEMA | 4168.0000 | Fomento à Pesquisa | 364 | 23.281.214,00 | 401 | 23.765.615,00 | 444 | 24.260.095,00 | 472 | 24.764.864,00 |
| | | 4168.0219 | No Município de São Luís | 364 | 23.281.214,00 | 401 | 23.765.615,00 | 444 | 24.260.095,00 | 472 | 24.764.864,00 |
| A | FAPEMA | 4740.0000 | Mais Inovação | 14 | 4.555.020,00 | 15 | 4.649.794,00 | 17 | 4.746.540,00 | 18 | 4.845.299,00 |
| | | 4740.0219 | No Município de São Luís | 14 | 4.555.020,00 | 15 | 4.649.794,00 | 17 | 4.746.540,00 | 18 | 4.845.299,00 |
| A | FAPEMA | 4739.0000 | Fomento a Qualificação Superior | 1108 | 16.701.740,00 | 1221 | 17.049.246,00 | 1353 | 17.403.981,00 | 1439 | 17.766.098,00 |
| | | 4739.0219 | No Município de São Luís | 1108 | 16.701.740,00 | 1221 | 17.049.246,00 | 1353 | 17.403.981,00 | 1439 | 17.766.098,00 |
| A | SECTI | 4730.0000 | Fortalecimento da Pesquisa, Desenvolvimento e Inovação Tecnológica | 50000 | 60.425,00 | 50000 | 60.204,00 | 50000 | 61.721,00 | 50000 | 63.247,00 |
| | | 4730.0219 | No Município de São Luís | 50000 | 60.425,00 | 50000 | 60.204,00 | 50000 | 61.721,00 | 50000 | 63.247,00 |
| A | SECTI | 4732.0000 | Diversificação ao Acesso e a Permanencia no Ensino Superior | 3100 | 115.850,00 | 3100 | 120.406,00 | 3100 | 123.440,00 | 3100 | 126.494,00 |
| | | 4732.0219 | No Município de São Luís | 3100 | 115.850,00 | 3100 | 120.406,00 | 3100 | 123.440,00 | 3100 | 126.494,00 |
| A | FAPEMA | 4450.0000 | Gestão do Programa | 0 | 5.508.927,00 | 0 | 5.623.548,00 | 0 | 5.740.555,00 | 0 | 5.861.829,00 |
| | | 4450.0219 | No Município de São Luís | 0 | 5.508.927,00 | 0 | 5.623.548,00 | 0 | 5.740.555,00 | 0 | 5.861.829,00 |
| A | SECTI | 4731.0000 | Popularização da Ciência, Tecnologia e Inovação | 5 | 5.000,00 | 5 | 5.000,00 | 5 | 5.000,00 | 5 | 5.000,00 |
| | | 4731.0032 | Na Região da Ilha do Maranhão | 5 | 5.000,00 | 5 | 5.000,00 | 5 | 5.000,00 | 5 | 5.000,00 |

| | |
|-------------------|---|
| Programa | 0585 - Cidadania Digital para Todos |
| Tipo | Finalístico |
| Objetivo | Aumentar percentual da população do Maranhão com acesso à internet. |
| Público Alvo | Sociedade Maranhense |
| Órgão Responsável | Secretaria de Estado da Ciência, Tecnologia e Inovação |
| Total do Programa | R\$ 40.000,00 |

AÇÕES DO PROGRAMA

| Tipo | Órgão | Código | Título - Produto (Unidade de Medida) Regionalização (Início - Término) | 2016 | | 2017 | | 2018 | | 2019 | |
|------|-------|-----------|---|--------|----------|-------|----------|-------|----------|-------|----------|
| | | | | Meta | R\$ | Meta | R\$ | Meta | R\$ | Meta | R\$ |
| P | SECTI | 3242.0000 | Implantação dos Pontos do Saber e Digitais para Acesso a Internet | 732000 | 5.000,00 | 50000 | 5.000,00 | 50000 | 5.000,00 | 50000 | 5.000,00 |
| | | 3242.0001 | No Estado do Maranhão | 732000 | 5.000,00 | 0 | 0,00 | 0 | 0,00 | 0 | 0,00 |
| | | 3242.0032 | Na Região da Ilha do Maranhão | 0 | 0,00 | 50000 | 5.000,00 | 50000 | 5.000,00 | 50000 | 5.000,00 |
| A | SECTI | 4734.0000 | Fomento às Inovações Digitais | 50000 | 5.000,00 | 50000 | 5.000,00 | 50000 | 5.000,00 | 50000 | 5.000,00 |
| | | 4734.0032 | Na Região da Ilha do Maranhão | 50000 | 5.000,00 | 50000 | 5.000,00 | 50000 | 5.000,00 | 50000 | 5.000,00 |

| | |
|-------------------|---|
| Programa | 0103 - Extensão Universitária |
| Tipo | Finalístico |
| Objetivo | Promover a inclusão sócio-cultural e educativa de pessoas com renda de até dois salários mínimos e prestar serviços extensionistas a estudantes e pequenos empresários. |
| Público Alvo | Moradores de comunidades carentes, empresários e estudantes. |
| Órgão Responsável | Secretaria de Estado da Ciência, Tecnologia e Inovação |
| Total do Programa | R\$ 52.605.012,43 |

AÇÕES DO PROGRAMA

| Tipo | Órgão | Código | Título - Produto (Unidade de Medida) Regionalização (Início - Término) | 2016 | | 2017 | | 2018 | | 2019 | |
|------|-------|-----------|---|------|--------------|------|--------------|------|--------------|------|--------------|
| | | | | Meta | R\$ | Meta | R\$ | Meta | R\$ | Meta | R\$ |
| A | UEMA | 2938.0000 | Promoção de Eventos Científicos, Tecnológicos e Sócio-Culturais | 12 | 3.847.848,00 | 12 | 3.927.908,36 | 12 | 4.009.634,50 | 12 | 4.093.061,09 |
| | | 2938.0001 | No Estado do Maranhão | 12 | 3.847.848,00 | 12 | 3.927.908,36 | 12 | 4.009.634,50 | 12 | 4.093.061,09 |
| A | UEMA | 4180.0000 | Produção e Difusão de Dados Geoambientais | 4 | 2.900.000,00 | 2 | 2.960.338,93 | 2 | 3.021.933,31 | 2 | 3.084.809,26 |
| | | 4180.0001 | No Estado do Maranhão | 4 | 2.900.000,00 | 2 | 2.960.338,93 | 2 | 3.021.933,31 | 2 | 3.084.809,26 |
| A | UEMA | 4755.0000 | Promoção de Cursos de Extensão | 30 | 6.000.000,00 | 30 | 6.124.839,17 | 30 | 6.252.275,82 | 30 | 6.382.363,99 |
| | | 4755.0001 | No Estado do Maranhão | 30 | 6.000.000,00 | 30 | 6.124.839,17 | 30 | 6.252.275,82 | 30 | 6.382.363,99 |

| | |
|-------------------|---|
| Programa | 0177 - Ensino de Graduação Superior |
| Tipo | Finalístico |
| Objetivo | Graduar profissionais em cursos de licenciatura e bacharelado de modo a melhorar o nível de empregabilidade, formando uma oferta local competitiva. |
| Público Alvo | Egressos do ensino médio. |
| Órgão Responsável | Secretaria de Estado da Ciência, Tecnologia e Inovação |
| Total do Programa | R\$ 884.305.746,80 |

AÇÕES DO PROGRAMA

| Tipo | Órgão | Código | Título - Produto (Unidade de Medida) Regionalização (Início - Término) | 2016 | | 2017 | | 2018 | | 2019 | |
|------|-------|-----------|---|--------|---------------|--------|---------------|--------|---------------|--------|---------------|
| | | | | Meta | R\$ | Meta | R\$ | Meta | R\$ | Meta | R\$ |
| P | UEMA | 3229.0000 | Expansão e Estruturação de Campi | 30 | 38.000.000,00 | 35 | 38.790.648,08 | 40 | 39.597.746,88 | 45 | 40.421.638,63 |
| | | 3229.0001 | No Estado do Maranhão | 30 | 38.000.000,00 | 35 | 38.790.648,08 | 40 | 39.597.746,88 | 45 | 40.421.638,63 |
| A | UEMA | 4801.0000 | Manutenção do Campi | 32 | 30.000.000,00 | 34 | 30.624.195,85 | 35 | 31.261.379,11 | 36 | 31.911.819,97 |
| | | 4801.0001 | No Estado do Maranhão | 32 | 30.000.000,00 | 34 | 30.624.195,85 | 35 | 31.261.379,11 | 36 | 31.911.819,97 |
| P | UEMA | 4802.0000 | Restaurante Universitário | 200000 | 5.999.744,00 | 200000 | 6.124.577,84 | 200000 | 6.252.009,06 | 200000 | 6.382.091,68 |



| | | | | | | | | | | | |
|----------|-------------|------------------|--|--------------|-----------------------|--------------|-----------------------|--------------|-----------------------|--------------|-----------------------|
| | | 4802.0001 | No Estado do Maranhão | 200000 | 5.999.744,00 | 200000 | 6.124.577,84 | 200000 | 6.252.009,06 | 200000 | 6.382.091,68 |
| A | UEMA | 2118.0000 | Formação de Profissionais de Nível Superior | 20154 | 140.295.334,00 | 22000 | 143.214.392,84 | 23000 | 146.194.187,47 | 24000 | 149.235.981,39 |
| | | 2118.0001 | No Estado do Maranhão | 20000 | 139.195.334,00 | 22000 | 143.214.392,84 | 23000 | 146.194.187,47 | 24000 | 149.235.981,39 |
| | | 2118.0123 | No Município de Imperatriz | 42 | 300.000,00 | 0 | 0,00 | 0 | 0,00 | 0 | 0,00 |
| | | 2118.0125 | No Município de Itapecuru Mirim | 28 | 200.000,00 | 0 | 0,00 | 0 | 0,00 | 0 | 0,00 |
| | | 2118.0132 | No Município de Lago da Pedra | 28 | 200.000,00 | 0 | 0,00 | 0 | 0,00 | 0 | 0,00 |
| | | 2118.0171 | No Município de Pedreiras | 28 | 200.000,00 | 0 | 0,00 | 0 | 0,00 | 0 | 0,00 |
| | | 2118.0183 | No Município de Presidente Dutra | 28 | 200.000,00 | 0 | 0,00 | 0 | 0,00 | 0 | 0,00 |

| | |
|-------------------|--|
| Programa | 0593 - Pesquisa e Pós Graduação |
| Tipo | Finalístico |
| Objetivo | Promover a qualificação de profissionais, fortalecendo a qualidade da pesquisa e do ensino de pós graduação. |
| Público Alvo | Profissionais com nível superior |
| Órgão Responsável | Secretaria de Estado da Ciência, Tecnologia e Inovação |
| Total do Programa | R\$ 68.065.062,22 |

AÇÕES DO PROGRAMA

| Tipo | Órgão | Código | Título - Produto (Unidade de Medida) Regionalização (Início - Término) | 2016 | | 2017 | | 2018 | | 2019 | |
|----------|-------------|------------------|---|------------|----------------------|------------|----------------------|------------|----------------------|------------|----------------------|
| | | | | Meta | R\$ | Meta | R\$ | Meta | R\$ | Meta | R\$ |
| A | UEMA | 4167.0000 | Pós-Graduação de Profissionais | 100 | 15.494.304,00 | 110 | 15.816.686,68 | 120 | 16.145.777,05 | 130 | 16.481.714,66 |
| | | 4167.0001 | No Estado do Maranhão | 100 | 15.494.304,00 | 110 | 15.816.686,68 | 120 | 16.145.777,05 | 130 | 16.481.714,66 |
| A | UEMA | 4803.0000 | Produção e Difusão Científica e Tecnológica | 15 | 1.000.000,00 | 12 | 1.020.806,53 | 12 | 1.042.045,97 | 12 | 1.063.727,33 |
| | | 4803.0001 | No Estado do Maranhão | 15 | 1.000.000,00 | 12 | 1.020.806,53 | 12 | 1.042.045,97 | 12 | 1.063.727,33 |

| | |
|-------------------|---|
| Programa | 0599 - Apoio ao Ensino, Pesquisa e Extensão |
| Tipo | Finalístico |
| Objetivo | Assegurar condições para universalização do acesso, permanência e sucesso escolar dos estudantes do ensino médio em tempo integral, nas modalidades concomitante e subsequente nível técnico e tecnológico. |
| Público Alvo | Jovens e adultos do Estado. |
| Órgão Responsável | Secretaria de Estado da Ciência, Tecnologia e Inovação |
| Total do Programa | R\$ 238.997.101,00 |

AÇÕES DO PROGRAMA

| Tipo | Órgão | Código | Título - Produto (Unidade de Medida) Regionalização (Início - Término) | 2016 | | 2017 | | 2018 | | 2019 | |
|----------|-------------|------------------|---|--------------|----------------------|--------------|----------------------|--------------|----------------------|--------------|----------------------|
| | | | | Meta | R\$ | Meta | R\$ | Meta | R\$ | Meta | R\$ |
| A | IEMA | 4450.0000 | Gestão do Programa | 0 | 12.000.000,00 | 0 | 12.244.588,00 | 0 | 12.484.192,00 | 0 | 12.718.914,00 |
| | | 4450.0001 | No Estado do Maranhão | 0 | 12.000.000,00 | 0 | 12.244.588,00 | 0 | 12.484.192,00 | 0 | 12.718.914,00 |
| A | IEMA | 4826.0000 | Desenvolvimento de Práticas Pedagógicas e Avaliativas | 1150 | 15.000.000,00 | 4800 | 15.305.736,00 | 8500 | 15.605.241,00 | 11600 | 15.898.642,00 |
| | | 4826.0001 | No Estado do Maranhão | 1150 | 15.000.000,00 | 4800 | 15.305.736,00 | 8500 | 15.605.241,00 | 11600 | 15.898.642,00 |
| A | IEMA | 4825.0000 | Qualificação Profissional de Agentes de Educação | 100 | 1.000.000,00 | 120 | 1.020.382,00 | 150 | 1.040.349,00 | 200 | 1.059.909,00 |
| | | 4825.0001 | No Estado do Maranhão | 100 | 1.000.000,00 | 120 | 1.020.382,00 | 150 | 1.040.349,00 | 200 | 1.059.909,00 |
| A | IEMA | 4827.0000 | Apoio às Atividades de CT&I | 2000 | 5.000.000,00 | 3000 | 5.101.912,00 | 4000 | 5.201.747,00 | 5000 | 5.299.457,00 |
| | | 4827.0001 | No Estado do Maranhão | 2000 | 5.000.000,00 | 3000 | 5.101.912,00 | 4000 | 5.201.747,00 | 5000 | 5.299.457,00 |
| A | IEMA | 4828.0000 | Oferta de Ensino Mediado por Novas Tecnologias | 15000 | 25.000.000,00 | 16000 | 25.509.560,00 | 17000 | 26.008.735,00 | 18000 | 26.497.737,00 |
| | | 4828.0001 | No Estado do Maranhão | 15000 | 25.000.000,00 | 16000 | 25.509.560,00 | 17000 | 26.008.735,00 | 18000 | 26.497.737,00 |

| | |
|-------------------|---|
| Programa | 0600 - Fortalecimento da Rede de Educação, Ciência e Tecnologia do Maranhão |
| Tipo | Finalístico |
| Objetivo | Dotar as unidades de ensino de condições mínimas para a oferta de ensino com qualidade. |
| Público Alvo | Alunos oriundos do ensino fundamental maior, jovens e adultos. |
| Órgão Responsável | Secretaria de Estado da Ciência, Tecnologia e Inovação |
| Total do Programa | R\$ 118.658.506,00 |

AÇÕES DO PROGRAMA

| Tipo | Órgão | Código | Título - Produto (Unidade de Medida) Regionalização (Início - Término) | 2016 | | 2017 | | 2018 | | 2019 | |
|----------|-------------|------------------|---|-------------|----------------------|-------------|----------------------|-------------|----------------------|--------------|----------------------|
| | | | | Meta | R\$ | Meta | R\$ | Meta | R\$ | Meta | R\$ |
| A | IEMA | 2056.0000 | Assistência Alimentar | 1150 | 8.500.000,00 | 4800 | 8.673.250,00 | 8500 | 8.842.969,00 | 11600 | 9.009.230,00 |
| | | 2056.0001 | No Estado do Maranhão | 1150 | 8.500.000,00 | 4800 | 8.673.250,00 | 8500 | 8.842.969,00 | 11600 | 9.009.230,00 |
| A | IEMA | 4450.0000 | Gestão do Programa | 0 | 10.296.127,00 | 0 | 10.505.986,00 | 0 | 10.711.569,00 | 0 | 10.912.962,00 |
| | | 4450.0001 | No Estado do Maranhão | 0 | 10.296.127,00 | 0 | 10.505.986,00 | 0 | 10.711.569,00 | 0 | 10.912.962,00 |
| P | IEMA | 3253.0000 | Implantação e Melhoramento de Unidades de Ensino | 13 | 10.000.000,00 | 23 | 10.203.824,00 | 33 | 10.403.494,00 | 43 | 10.599.095,00 |
| | | 3253.0001 | No Estado do Maranhão | 13 | 10.000.000,00 | 23 | 10.203.824,00 | 33 | 10.403.494,00 | 43 | 10.599.095,00 |

| | |
|-------------------|--|
| Programa | 0578 - Mais Esporte Mais Lazer |
| Tipo | Finalístico |
| Objetivo | Ampliar, democratizar e qualificar o acesso ao esporte e lazer enquanto direito social, integrado às demais políticas públicas. |
| Público Alvo | População em geral (da criança ao idoso, povos e comunidades tradicionais, entre outros), estudantes, atletas, profissionais do esporte e lazer. |
| Órgão Responsável | Secretaria de Estado do Esporte e Lazer |
| Total do Programa | R\$ 158.300.011,00 |

AÇÕES DO PROGRAMA

| Tipo | Órgão | Código | Título - Produto (Unidade de Medida) Regionalização (Início - Término) | 2016 | | 2017 | | 2018 | | 2019 | |
|------|-------|-----------|---|--------|---------------|--------|---------------|--------|---------------|--------|---------------|
| | | | | Meta | R\$ | Meta | R\$ | Meta | R\$ | Meta | R\$ |
| P | SEDEL | 3259.0000 | Infraestrutura Esportiva | 10 | 20.030.000,00 | 10 | 20.445.033,00 | 10 | 20.870.424,00 | 10 | 21.304.665,00 |
| | | 3259.0001 | No Estado do Maranhão | 10 | 20.030.000,00 | 10 | 20.445.033,00 | 10 | 20.870.424,00 | 10 | 21.304.665,00 |
| A | SEDEL | 4715.0000 | Maranhão Mais Conquistas | 4000 | 732.880,00 | 4083 | 747.941,00 | 4168 | 763.503,00 | 4255 | 779.389,00 |
| | | 4715.0001 | No Estado do Maranhão | 4000 | 732.880,00 | 4083 | 747.941,00 | 4168 | 763.503,00 | 4255 | 779.389,00 |
| A | SEDEL | 4714.0000 | Mais Lazer | 150000 | 200.000,00 | 153120 | 203.628,00 | 156305 | 207.865,00 | 159556 | 212.190,00 |
| | | 4714.0001 | No Estado do Maranhão | 150000 | 200.000,00 | 153120 | 203.628,00 | 156305 | 207.865,00 | 159556 | 212.190,00 |
| A | SEDEL | 4717.0000 | Manutenção e Conservação dos Espaços de Esporte e Lazer | 12 | 4.997.544,00 | 12 | 5.102.448,00 | 12 | 5.208.612,00 | 12 | 5.316.985,00 |
| | | 4717.0001 | No Estado do Maranhão | 12 | 4.997.544,00 | 12 | 5.102.448,00 | 12 | 5.208.612,00 | 12 | 5.316.985,00 |
| A | SEDEL | 4450.0000 | Gestão do Programa | 0 | 10.314.916,00 | 0 | 10.529.917,00 | 0 | 10.749.008,00 | 0 | 10.972.657,00 |
| | | 4450.0001 | No Estado do Maranhão | 0 | 10.314.916,00 | 0 | 10.529.917,00 | 0 | 10.749.008,00 | 0 | 10.972.657,00 |
| A | SEDEL | 4718.0000 | Difusão do Conhecimento Científico e Tecnológico do Esporte e Lazer | 100 | 112.000,00 | 102 | 113.562,00 | 104 | 115.924,00 | 106 | 118.337,00 |
| | | 4718.0001 | No Estado do Maranhão | 100 | 112.000,00 | 102 | 113.562,00 | 104 | 115.924,00 | 106 | 118.337,00 |
| A | SEDEL | 4703.0000 | Mais Esporte Educacional | 65000 | 1.973.728,00 | 66352 | 2.016.700,00 | 67732 | 2.058.661,00 | 69141 | 2.101.494,00 |
| | | 4703.0001 | No Estado do Maranhão | 65000 | 1.973.728,00 | 66352 | 2.016.700,00 | 67732 | 2.058.661,00 | 69141 | 2.101.494,00 |
| NO | SEDEL | 4719.0000 | Incentivo ao Esporte e Lazer | 20 | 0,00 | 21 | 0,00 | 22 | 0,00 | 25 | 0,00 |
| | | 4719.0001 | No Estado do Maranhão | 20 | 0,00 | 21 | 0,00 | 22 | 0,00 | 25 | 0,00 |

| | |
|-------------------|---|
| Programa | 0522 - Mais Turismo |
| Tipo | Finalístico |
| Objetivo | Estruturar o turismo de forma sustentável. |
| Público Alvo | Turistas, empreendedores e comunidades com potencial turístico. |
| Órgão Responsável | Secretaria de Estado do Turismo |
| Total do Programa | R\$ 25.461.001,00 |

AÇÕES DO PROGRAMA

| Tipo | Órgão | Código | Título - Produto (Unidade de Medida) Regionalização (Início - Término) | 2016 | | 2017 | | 2018 | | 2019 | |
|------|-------|-----------|---|------|--------------|------|--------------|------|--------------|------|--------------|
| | | | | Meta | R\$ | Meta | R\$ | Meta | R\$ | Meta | R\$ |
| A | SETUR | 2737.0000 | Marketing e Promoção do Destino Maranhão | 18 | 700.000,00 | 16 | 714.600,00 | 16 | 729.500,00 | 16 | 744.600,00 |
| | | 2737.0001 | No Estado do Maranhão | 18 | 700.000,00 | 16 | 714.600,00 | 16 | 729.500,00 | 16 | 744.600,00 |
| A | SETUR | 4820.0000 | Fortalecimento da Produção Associada ao Turismo | 18 | 100.000,00 | 18 | 102.000,00 | 18 | 104.000,00 | 18 | 106.200,00 |
| | | 4820.0011 | Na Região da Chapada das Mesas | 8 | 35.000,00 | 8 | 35.700,00 | 8 | 36.400,00 | 8 | 37.200,00 |
| | | 4820.0014 | Na Região dos Lençóis Maranhenses | 6 | 35.000,00 | 6 | 35.700,00 | 6 | 36.400,00 | 6 | 37.200,00 |
| | | 4820.0032 | Na Região da Ilha do Maranhão | 4 | 30.000,00 | 4 | 30.600,00 | 4 | 31.200,00 | 4 | 31.800,00 |
| A | SETUR | 4823.0000 | Turismo Sustentável e Infância | 9 | 15.000,00 | 11 | 15.300,00 | 11 | 15.600,00 | 11 | 15.900,00 |
| | | 4823.0011 | Na Região da Chapada das Mesas | 1 | 4.500,00 | 1 | 4.600,00 | 1 | 4.700,00 | 1 | 4.800,00 |
| | | 4823.0014 | Na Região dos Lençóis Maranhenses | 4 | 4.500,00 | 6 | 4.600,00 | 6 | 4.700,00 | 6 | 4.800,00 |
| | | 4823.0032 | Na Região da Ilha do Maranhão | 4 | 6.000,00 | 4 | 6.100,00 | 4 | 6.200,00 | 4 | 6.300,00 |
| A | SETUR | 4450.0000 | Gestão do Programa | 0 | 5.091.010,00 | 0 | 5.197.179,00 | 0 | 5.305.525,00 | 0 | 5.263.797,00 |
| | | 4450.0001 | No Estado do Maranhão | 0 | 5.091.010,00 | 0 | 5.197.179,00 | 0 | 5.305.525,00 | 0 | 5.263.797,00 |
| A | SETUR | 4786.0000 | Desenvolvimento de Pólos Regionais de Turismo | 4 | 50.000,00 | 3 | 51.000,00 | 4 | 52.000,00 | 4 | 53.200,00 |



| | | | | | | | | | | | |
|----------|--------------|------------------|--|----------|------------------|----------|------------------|----------|------------------|----------|-------------------|
| | | 4786.0011 | Na Região da Chapada das Mesas | 1 | 20.000,00 | 1 | 20.400,00 | 1 | 20.800,00 | 1 | 21.300,00 |
| | | 4786.0014 | Na Região dos Lençóis Maranhenses | 1 | 20.000,00 | 0 | 20.400,00 | 1 | 20.800,00 | 1 | 21.300,00 |
| | | 4786.0032 | Na Região da Ilha do Maranhão | 2 | 10.000,00 | 2 | 10.200,00 | 2 | 10.400,00 | 2 | 10.600,00 |
| A | SETUR | 4821.0000 | Promoção à Atração de Investimentos no Turismo | 4 | 34.000,00 | 4 | 34.700,00 | 4 | 35.300,00 | 4 | 188.100,00 |
| | | 4821.0011 | Na Região da Chapada das Mesas | 1 | 8.000,00 | 1 | 8.200,00 | 1 | 8.300,00 | 1 | 8.500,00 |
| | | 4821.0014 | Na Região dos Lençóis Maranhenses | 2 | 10.000,00 | 2 | 10.200,00 | 2 | 10.400,00 | 2 | 10.600,00 |
| | | 4821.0032 | Na Região da Ilha do Maranhão | 1 | 16.000,00 | 1 | 16.300,00 | 1 | 16.600,00 | 1 | 169.000,00 |
| P | SETUR | 3251.0000 | Fomento à Melhoria da Infraestrutura Turística | 4 | 40.000,00 | 4 | 40.800,00 | 4 | 41.700,00 | 4 | 42.600,00 |
| | | 3251.0001 | No Estado do Maranhão | 4 | 40.000,00 | 4 | 40.800,00 | 4 | 41.700,00 | 4 | 42.600,00 |
| A | SETUR | 4822.0000 | Estudos e Pesquisas | 1 | 60.000,00 | 1 | 61.200,00 | 1 | 62.500,00 | 1 | 63.800,00 |
| | | 4822.0001 | No Estado do Maranhão | 1 | 60.000,00 | 1 | 61.200,00 | 1 | 62.500,00 | 1 | 63.800,00 |
| A | SETUR | 4320.0000 | Segmentação e Formatação de Produtos Turísticos | 4 | 79.990,00 | 4 | 81.600,00 | 4 | 83.300,00 | 4 | 85.000,00 |
| | | 4320.0011 | Na Região da Chapada das Mesas | 1 | 28.330,00 | 1 | 28.900,00 | 1 | 29.500,00 | 1 | 30.100,00 |
| | | 4320.0014 | Na Região dos Lençóis Maranhenses | 2 | 28.330,00 | 2 | 28.900,00 | 2 | 29.500,00 | 2 | 30.100,00 |
| | | 4320.0032 | Na Região da Ilha do Maranhão | 1 | 23.330,00 | 1 | 23.800,00 | 1 | 24.300,00 | 1 | 24.800,00 |

Programa 0521 - Desenvolvimento da Economia Solidária

Tipo Finalístico

Objetivo Fomentar e desenvolver os empreendimentos econômicos solidários.

Público Alvo Empreendedores econômicos solidários.

Órgão Responsável Secretaria de Estado do Trabalho e Economia Solidária

Total do Programa R\$ 8.421.747,00

AÇÕES DO PROGRAMA

| Tipo | Órgão | Código | Título - Produto (Unidade de Medida) Regionalização (Início - Término) | 2016 | | 2017 | | 2018 | | 2019 | |
|----------|---------------|------------------|---|-----------|---------------------|-----------|---------------------|-----------|---------------------|-----------|---------------------|
| | | | | Meta | R\$ | Meta | R\$ | Meta | R\$ | Meta | R\$ |
| A | SETRES | 4710.0000 | Fomento para a Organização e o Desenvolvimento de Catadores, em Grupos Atuantes com Resíduos Sólidos | 40 | 1.192.592,00 | 40 | 1.216.921,00 | 40 | 1.241.746,00 | 40 | 1.267.078,00 |
| | | 4710.0001 | No Estado do Maranhão | 40 | 1.192.592,00 | 40 | 1.216.921,00 | 40 | 1.241.746,00 | 40 | 1.267.078,00 |
| A | SETRES | 4316.0000 | Empreendimentos de Economia Solidária | 84 | 835.405,00 | 84 | 852.447,00 | 84 | 869.837,00 | 84 | 887.581,00 |
| | | 4316.0001 | No Estado do Maranhão | 84 | 835.405,00 | 84 | 852.447,00 | 84 | 869.837,00 | 84 | 887.581,00 |
| P | SETRES | 3260.0000 | Implantação de Espaços Multifuncionais de Economia Solidária | 1 | 14.400,00 | 1 | 14.286,00 | 1 | 14.578,00 | 1 | 14.876,00 |
| | | 3260.0032 | Na Região da Ilha do Maranhão | 1 | 14.400,00 | 1 | 14.286,00 | 1 | 14.578,00 | 1 | 14.876,00 |

Programa 0579 - Promoção do Trabalho Digno

Tipo Finalístico

Objetivo Propiciar de forma integrada o acesso da população economicamente ativa do Estado do Maranhão às iniciativas geradoras de trabalho e renda adequadas às exigências do mercado.

Público Alvo População economicamente ativa.

Órgão Responsável Secretaria de Estado do Trabalho e Economia Solidária

Total do Programa R\$ 8.790.171,00

AÇÕES DO PROGRAMA

| Tipo | Órgão | Código | Título - Produto (Unidade de Medida) Regionalização (Início - Término) | 2016 | | 2017 | | 2018 | | 2019 | |
|----------|---------------|------------------|---|--------------|---------------------|--------------|---------------------|--------------|---------------------|--------------|---------------------|
| | | | | Meta | R\$ | Meta | R\$ | Meta | R\$ | Meta | R\$ |
| A | SETRES | 4624.0000 | Microcrédito Produtivo Orientado | 520 | 23.744,00 | 520 | 24.857,00 | 520 | 25.350,00 | 520 | 25.852,00 |
| | | 4624.0001 | No Estado do Maranhão | 520 | 23.744,00 | 520 | 24.857,00 | 520 | 25.350,00 | 520 | 25.852,00 |
| A | SETRES | 2481.0000 | Intermediação de Mão de Obra | 14522 | 1.729.031,00 | 14522 | 1.764.303,00 | 14522 | 1.800.245,00 | 14522 | 1.836.668,00 |
| | | 2481.0001 | No Estado do Maranhão | 14522 | 1.729.031,00 | 14522 | 1.764.303,00 | 14522 | 1.800.245,00 | 14522 | 1.836.668,00 |
| A | SETRES | 2484.0000 | Seguro Desemprego | 63640 | 468.508,00 | 63640 | 356.594,00 | 63640 | 363.869,00 | 63640 | 371.150,00 |
| | | 2484.0001 | No Estado do Maranhão | 63640 | 468.508,00 | 63640 | 356.594,00 | 63640 | 363.869,00 | 63640 | 371.150,00 |

| | |
|-------------------|---|
| Programa | 0580 - Mais Qualificação para o Trabalho |
| Tipo | Finalístico |
| Objetivo | Expandir a oferta de cursos de qualificação profissional, promovendo a inclusão social e a inserção no mercado de trabalho. |
| Público Alvo | População na economicamente ativa na faixa etária de 18 a 35 anos |
| Órgão Responsável | Secretaria de Estado do Trabalho e Economia Solidária |
| Total do Programa | R\$ 10.210.146,00 |

AÇÕES DO PROGRAMA

| Tipo | Órgão | Código | Título - Produto (Unidade de Medida) Regionalização (Início - Término) | 2016 | | 2017 | | 2018 | | 2019 | |
|------|--------|-----------|---|------|--------------|------|--------------|------|--------------|------|--------------|
| | | | | Meta | R\$ | Meta | R\$ | Meta | R\$ | Meta | R\$ |
| A | SETRES | 4709.0000 | Mais Aprendiz | 3060 | 120.000,00 | 3060 | 122.448,00 | 3060 | 124.946,00 | 3060 | 127.495,00 |
| | | 4709.0001 | No Estado do Maranhão | 3060 | 120.000,00 | 3060 | 122.448,00 | 3060 | 124.946,00 | 3060 | 127.495,00 |
| A | SECTI | 4728.0000 | Qualificação Profissional e Tecnológica | 1195 | 5.000,00 | 1195 | 5.000,00 | 1195 | 5.000,00 | 1195 | 5.000,00 |
| | | 4728.0032 | Na Região da Ilha do Maranhão | 1195 | 5.000,00 | 1195 | 5.000,00 | 1195 | 5.000,00 | 1195 | 5.000,00 |
| A | SETRES | 4708.0000 | Qualificação Profissional e Cidadania | 592 | 120.000,00 | 592 | 122.448,00 | 592 | 124.946,00 | 592 | 127.495,00 |
| | | 4708.0001 | No Estado do Maranhão | 592 | 120.000,00 | 592 | 122.448,00 | 592 | 124.946,00 | 592 | 127.495,00 |
| A | SETUR | 4824.0000 | Qualificação Profissional para o Turismo | 4 | 40.000,00 | 5 | 40.830,00 | 5 | 41.680,00 | 5 | 42.550,00 |
| | | 4824.0001 | No Estado do Maranhão | 4 | 40.000,00 | 5 | 40.830,00 | 5 | 41.680,00 | 5 | 42.550,00 |
| A | GISP | 4785.0000 | Qualificação Profissional para Inclusão Socioproductiva | 60 | 30.000,00 | 60 | 30.624,00 | 60 | 31.261,00 | 60 | 31.911,00 |
| | | 4785.0001 | No Estado do Maranhão | 60 | 30.000,00 | 60 | 30.624,00 | 60 | 31.261,00 | 60 | 31.911,00 |
| A | IEMA | 4829.0000 | Qualificação Profissional para o Trabalho | 5000 | 2.000.000,00 | 5200 | 2.087.201,00 | 5600 | 2.266.436,00 | 6000 | 2.537.875,00 |
| | | 4829.0001 | No Estado do Maranhão | 5000 | 2.000.000,00 | 5200 | 2.087.201,00 | 5600 | 2.266.436,00 | 6000 | 2.537.875,00 |
| P | SECTI | 3237.0000 | Expansão, Estruturação e Melhoria de Centros de Vocação Tecnológica - CVT | 100 | 5.000,00 | 100 | 5.000,00 | 100 | 5.000,00 | 100 | 5.000,00 |
| | | 3237.0032 | Na Região da Ilha do Maranhão | 100 | 5.000,00 | 100 | 5.000,00 | 100 | 5.000,00 | 100 | 5.000,00 |

| | |
|-------------------|---|
| Programa | 0563 - Enfrentamento à Violência e Discriminação contra a Mulher |
| Tipo | Finalístico |
| Objetivo | Reduzir os índices de violência, na perspectiva de erradicar todas as violências contra as mulheres |
| Público Alvo | mulheres em situação de violências |
| Órgão Responsável | Secretaria de Estado da Mulher |
| Total do Programa | R\$ 27.658.098,39 |

AÇÕES DO PROGRAMA

| Tipo | Órgão | Código | Título - Produto (Unidade de Medida) Regionalização (Início - Término) | 2016 | | 2017 | | 2018 | | 2019 | |
|------|-------|-----------|---|-------|--------------|-------|--------------|-------|--------------|-------|--------------|
| | | | | Meta | R\$ | Meta | R\$ | Meta | R\$ | Meta | R\$ |
| A | SEMU | 4807.0000 | Garantia da Segurança Cidadã e Acesso à Justiça | 15 | 60.000,00 | 20 | 61.248,00 | 25 | 62.521,96 | 30 | 63.822,42 |
| | | 4807.0001 | No Estado do Maranhão | 15 | 60.000,00 | 20 | 61.248,00 | 25 | 62.521,96 | 30 | 63.822,42 |
| A | SEMU | 4810.0000 | Promoção da Autonomia, Inserção e Permanência das Mulheres em Relações de Trabalho Não-Discriminatórias | 1500 | 100.000,00 | 2000 | 102.080,00 | 2500 | 104.203,26 | 3000 | 106.370,69 |
| | | 4810.0001 | No Estado do Maranhão | 1500 | 100.000,00 | 2000 | 102.080,00 | 2500 | 104.203,26 | 3000 | 106.370,69 |
| A | SEMU | 4808.0000 | Garantia da Aplicabilidade da Lei Maria da Penha | 15 | 60.000,00 | 20 | 61.248,00 | 25 | 62.521,96 | 30 | 63.822,42 |
| | | 4808.0001 | No Estado do Maranhão | 15 | 60.000,00 | 20 | 61.248,00 | 25 | 62.521,96 | 30 | 63.822,42 |
| A | SEMU | 4809.0000 | Garantia dos Direitos Sexuais, Direitos Reprodutivos, Enfrentamento à Exploração Sexual, ao Tráfico de Mulheres e ao Feminicídio. | 10000 | 60.000,00 | 15000 | 61.248,00 | 20000 | 62.521,96 | 25000 | 63.822,42 |
| | | 4809.0001 | No Estado do Maranhão | 10000 | 60.000,00 | 15000 | 61.248,00 | 20000 | 62.521,96 | 25000 | 63.822,42 |
| A | SEMU | 4806.0000 | Fortalecimento da Rede de Serviços de Atendimento às Mulheres | 15 | 6.422.492,00 | 20 | 6.556.079,83 | 25 | 6.692.446,29 | 30 | 6.831.649,18 |
| | | 4806.0001 | No Estado do Maranhão | 15 | 6.422.492,00 | 20 | 6.556.079,83 | 25 | 6.692.446,29 | 30 | 6.831.649,18 |



| | |
|-------------------|---|
| Programa | 0137 - Construção e Melhoria de Equipamentos Urbanos |
| Tipo | Finalístico |
| Objetivo | Dotar os Municípios de novos e melhores prédios e logradouros públicos, bem como pavimentar vias urbanas, visando proporcionar melhores condições de atendimento público e melhores condições de lazer à população, buscando, também, eliminar barreiras arquitetônicas e urbanísticas para o público portador de deficiências. |
| Público Alvo | População do Estado |
| Órgão Responsável | Secretaria de Estado da Infraestrutura |
| Total do Programa | R\$ 444.421.024,00 |

AÇÕES DO PROGRAMA

| Tipo | Órgão | Código | Título - Produto (Unidade de Medida) Regionalização (Início - Término) | 2016 | | 2017 | | 2018 | | 2019 | |
|------|--------|-----------|---|------|----------------|------|----------------|------|----------------|------|----------------|
| | | | | Meta | R\$ | Meta | R\$ | Meta | R\$ | Meta | R\$ |
| A | SINFRA | 4450.0000 | Gestão do Programa | 0 | 100.000,00 | 0 | 836.672,00 | 0 | 1.588.671,00 | 0 | 2.356.304,00 |
| | | 4450.0001 | No Estado do Maranhão | 0 | 100.000,00 | 0 | 836.672,00 | 0 | 1.588.671,00 | 0 | 2.356.304,00 |
| A | MOB | 4761.0000 | Estudo e Projeto de Mobilidade Urbana | 0 | 100.000,00 | 0 | 100.000,00 | 0 | 128.621,00 | 0 | 128.621,00 |
| | | 4761.0001 | No Estado do Maranhão | 0 | 100.000,00 | 0 | 100.000,00 | 0 | 128.621,00 | 0 | 128.621,00 |
| P | SINFRA | 1089.0000 | Construção e Melhoramento de Logradouros Públicos | 2261 | 500.000,00 | 2487 | 1.236.672,00 | 2785 | 1.988.671,00 | 3064 | 2.756.317,00 |
| | | 1089.0001 | No Estado do Maranhão | 2261 | 500.000,00 | 2487 | 1.236.672,00 | 2785 | 1.988.671,00 | 3064 | 2.756.317,00 |
| A | SINFRA | 4494.0000 | Conservação de Prédios Públicos | 133 | 200.000,00 | 147 | 936.672,00 | 164 | 1.688.686,00 | 181 | 2.456.350,00 |
| | | 4494.0001 | No Estado do Maranhão | 133 | 200.000,00 | 147 | 936.672,00 | 164 | 1.688.686,00 | 181 | 2.456.350,00 |
| A | SINFRA | 4625.0000 | Conservação de Logradouros Públicos | 4190 | 750.000,00 | 4609 | 1.486.672,00 | 5162 | 2.238.671,00 | 5678 | 3.006.317,00 |
| | | 4625.0001 | No Estado do Maranhão | 4190 | 750.000,00 | 4609 | 1.486.672,00 | 5162 | 2.238.671,00 | 5678 | 3.006.317,00 |
| P | SINFRA | 1098.0000 | Construção e Melhoramento de Prédios Públicos | 186 | 650.000,00 | 204 | 1.386.672,00 | 229 | 2.138.671,00 | 252 | 2.906.317,00 |
| | | 1098.0001 | No Estado do Maranhão | 186 | 650.000,00 | 204 | 1.386.672,00 | 229 | 2.138.671,00 | 252 | 2.906.317,00 |
| P | SINFRA | 3092.0000 | Apoio à Infraestrutura Turística | 50 | 50.000,00 | 55 | 786.672,00 | 62 | 1.538.671,00 | 68 | 2.306.317,00 |
| | | 3092.0001 | No Estado do Maranhão | 50 | 50.000,00 | 55 | 786.672,00 | 62 | 1.538.671,00 | 68 | 2.306.317,00 |
| A | MOB | 2985.0000 | Regulamentação, Fiscalização e Controle dos Serviços Públicos | 0 | 100.000,00 | 0 | 257.426,00 | 0 | 287.426,00 | 0 | 347.266,00 |
| | | 2985.0001 | No Estado do Maranhão | 0 | 100.000,00 | 0 | 257.426,00 | 0 | 287.426,00 | 0 | 347.266,00 |
| P | SINFRA | 3227.0000 | Mobilidade Urbana | 144 | 100.650.000,00 | 159 | 101.386.675,00 | 178 | 102.138.674,00 | 196 | 102.906.320,00 |
| | | 3227.0001 | No Estado do Maranhão | 144 | 100.650.000,00 | 159 | 101.386.675,00 | 178 | 102.138.674,00 | 196 | 102.906.320,00 |

| | |
|-------------------|---|
| Programa | 0531 - Logística e Transportes |
| Tipo | Finalístico |
| Objetivo | Ampliar, restaurar, conservar e modernizar a infraestrutura de transporte multimodal para melhorar o fluxo de transportes de carga e passageiros. |
| Público Alvo | Usuários dos transportes de passageiros e cargas. |
| Órgão Responsável | Secretaria de Estado da Infraestrutura |
| Total do Programa | R\$ 2.398.645.136,00 |

AÇÕES DO PROGRAMA

| Tipo | Órgão | Código | Título - Produto (Unidade de Medida) Regionalização (Início - Término) | 2016 | | 2017 | | 2018 | | 2019 | |
|------|--------|-----------|---|------|----------------|------|----------------|------|----------------|------|----------------|
| | | | | Meta | R\$ | Meta | R\$ | Meta | R\$ | Meta | R\$ |
| P | SINFRA | 3015.0000 | Implantação e Melhoramento de Estradas Vicinais | 13 | 500.000,00 | 15 | 1.236.672,00 | 17 | 1.988.671,00 | 18 | 2.756.317,00 |
| | | 3015.0001 | No Estado do Maranhão | 13 | 500.000,00 | 15 | 1.236.672,00 | 17 | 1.988.671,00 | 18 | 2.756.317,00 |
| A | SINFRA | 4736.0000 | Conservação e Manutenção de Rodovias | 77 | 1.500.000,00 | 85 | 2.236.672,00 | 95 | 2.988.671,00 | 104 | 3.756.317,00 |
| | | 4736.0001 | No Estado do Maranhão | 77 | 1.500.000,00 | 85 | 2.236.672,00 | 95 | 2.988.671,00 | 104 | 3.756.317,00 |
| P | SINFRA | 3095.0000 | Implantação da Avenida Metropolitana | 16 | 181.000.000,00 | 18 | 181.736.672,00 | 20 | 182.488.671,00 | 22 | 183.256.317,00 |
| | | 3095.0001 | No Estado do Maranhão | 16 | 181.000.000,00 | 18 | 181.736.672,00 | 20 | 182.488.671,00 | 22 | 183.256.317,00 |
| P | SINFRA | 3097.0000 | Implantação e Melhoramento de Hidrovias | 2 | 450.000,00 | 3 | 1.186.672,00 | 4 | 1.938.671,00 | 5 | 2.706.317,00 |
| | | 3097.0001 | No Estado do Maranhão | 2 | 450.000,00 | 3 | 1.186.672,00 | 4 | 1.938.671,00 | 5 | 2.706.317,00 |
| P | SINFRA | 1754.0000 | Construção e Melhoramento de Pontes | 4100 | 20.500.000,00 | 4510 | 21.236.672,00 | 5051 | 21.988.671,00 | 5556 | 22.756.317,00 |
| | | 1754.0001 | No Estado do Maranhão | 4100 | 20.500.000,00 | 4510 | 21.236.672,00 | 5051 | 21.988.671,00 | 5556 | 22.756.317,00 |
| P | SINFRA | 3096.0000 | Construção e Melhoramento de Diques e Barragens | 68 | 20.500.000,00 | 75 | 21.236.672,00 | 84 | 21.988.671,00 | 92 | 22.756.317,00 |
| | | 3096.0001 | No Estado do Maranhão | 68 | 20.500.000,00 | 75 | 21.236.672,00 | 84 | 21.988.671,00 | 92 | 22.756.317,00 |
| A | SINFRA | 2705.0000 | Conservação de Pontes | 40 | 200.000,00 | 44 | 936.672,00 | 49 | 1.688.671,00 | 54 | 2.456.317,00 |



| | | | | | | | | | | | |
|---|--------|-----------|--|-----|----------------|-----|----------------|-----|----------------|-----|----------------|
| | | 2705.0001 | No Estado do Maranhão | 40 | 200.000,00 | 44 | 936.672,00 | 49 | 1.688.671,00 | 54 | 2.456.317,00 |
| A | SINFRA | 4450.0000 | Gestão do Programa | 0 | 1.250.000,00 | 0 | 1.986.672,00 | 0 | 2.738.671,00 | 0 | 3.506.317,00 |
| | | 4450.0001 | No Estado do Maranhão | 0 | 1.250.000,00 | 0 | 1.986.672,00 | 0 | 2.738.671,00 | 0 | 3.506.317,00 |
| P | SINFRA | 1752.0000 | Construção e Melhoria de Aeródromos | 90 | 200.000,00 | 99 | 936.672,00 | 111 | 1.688.671,00 | 122 | 2.456.317,00 |
| | | 1752.0001 | No Estado do Maranhão | 90 | 200.000,00 | 99 | 936.672,00 | 111 | 1.688.671,00 | 122 | 2.456.317,00 |
| P | SINFRA | 3014.0000 | Restauração de Rodovias | 13 | 5.200.000,00 | 14 | 5.936.672,00 | 16 | 6.688.671,00 | 18 | 7.456.317,00 |
| | | 3014.0001 | No Estado do Maranhão | 13 | 5.200.000,00 | 14 | 5.936.672,00 | 16 | 6.688.671,00 | 18 | 7.456.317,00 |
| P | SINFRA | 3093.0000 | Implantação, Melhoramento e Pavimentação de Rodovias | 307 | 354.416.304,00 | 337 | 355.152.976,00 | 378 | 355.904.975,00 | 416 | 356.672.621,00 |
| | | 3093.0001 | No Estado do Maranhão | 307 | 354.416.304,00 | 337 | 355.152.976,00 | 378 | 355.904.975,00 | 416 | 356.672.621,00 |
| A | SINFRA | 4495.0000 | Conservação de Diques e Barragens | 469 | 500.000,00 | 516 | 1.236.672,00 | 578 | 1.988.671,00 | 636 | 2.756.317,00 |
| | | 4495.0001 | No Estado do Maranhão | 469 | 500.000,00 | 516 | 1.236.672,00 | 578 | 1.988.671,00 | 636 | 2.756.317,00 |

| | |
|-------------------|---|
| Programa | 0590 - Promoção e Defesa dos Direitos Humanos |
| Tipo | Finalístico |
| Objetivo | Promover cultura e educação em direitos humanos e garantir acesso a direitos e a participação popular |
| Público Alvo | Cidadãos e vítimas de violações dos direitos humanos |
| Órgão Responsável | Secretaria de Estado dos Direitos Humanos e Participação Popular |
| Total do Programa | R\$ 354.301.814,00 |

AÇÕES DO PROGRAMA

| Tipo | Órgão | Código | Título - Produto (Unidade de Medida Regionalização (Início - Término)) | 2016 | | 2017 | | 2018 | | 2019 | |
|------|-------------|-----------|--|---------|---------------|---------|---------------|---------|---------------|---------|---------------|
| | | | | Meta | R\$ | Meta | R\$ | Meta | R\$ | Meta | R\$ |
| A | VTVACIDADÃO | 4763.0000 | Garantia do Atendimento ao Cidadão | 3067991 | 15.717.608,00 | 3253521 | 15.818.008,00 | 3440201 | 15.967.396,00 | 3512371 | 16.118.657,00 |
| | | 4763.0001 | No Estado do Maranhão | 3067991 | 15.717.608,00 | 3253521 | 15.818.008,00 | 3440201 | 15.967.396,00 | 3512371 | 16.118.657,00 |
| A | SEDIHPOP | 4758.0000 | Acompanhamento e Atendimento às Vítimas de Violação de Direitos Humanos | 3840 | 3.167.285,00 | 4460 | 3.200.000,00 | 5016 | 3.300.000,00 | 5584 | 3.400.000,00 |
| | | 4758.0001 | No Estado do Maranhão | 3840 | 3.167.285,00 | 4460 | 3.200.000,00 | 5016 | 3.300.000,00 | 5584 | 3.400.000,00 |
| A | SEDIHPOP | 4757.0000 | Fortalecimento e Municipalização de Políticas Públicas de Direitos Humanos | 210 | 440.000,00 | 295 | 460.000,00 | 365 | 480.000,00 | 445 | 500.000,00 |
| | | 4757.0001 | No Estado do Maranhão | 210 | 440.000,00 | 295 | 460.000,00 | 365 | 480.000,00 | 445 | 500.000,00 |
| A | SEDIHPOP | 4470.0000 | Educação e Cultura em Direitos Humanos | 1000 | 110.459,00 | 1200 | 115.000,00 | 1500 | 120.000,00 | 1800 | 150.000,00 |
| | | 4470.0001 | No Estado do Maranhão | 1000 | 110.459,00 | 1200 | 115.000,00 | 1500 | 120.000,00 | 1800 | 150.000,00 |
| P | SEDIHPOP | 3239.0000 | Implantação de Centros Regionais de Referência da Juventude | 0 | 0,00 | 1 | 1.500.000,00 | 0 | 0,00 | 0 | 0,00 |
| | | 3239.0032 | Na Região da Ilha do Maranhão | 0 | 0,00 | 1 | 1.500.000,00 | 0 | 0,00 | 0 | 0,00 |
| A | VTVACIDADÃO | 4450.0000 | Gestão do Programa | 0 | 3.432.392,00 | 0 | 3.548.123,00 | 0 | 3.748.523,00 | 0 | 3.985.632,00 |
| | | 4450.0001 | No Estado do Maranhão | 0 | 3.432.392,00 | 0 | 3.548.123,00 | 0 | 3.748.523,00 | 0 | 3.985.632,00 |
| P | VTVACIDADÃO | 3240.0000 | Expansão das Unidades de Atendimento ao Cidadão | 3 | 850.000,00 | 3 | 1.050.000,00 | 3 | 1.125.000,00 | 3 | 1.170.258,00 |
| | | 3240.0001 | No Estado do Maranhão | 3 | 850.000,00 | 3 | 1.050.000,00 | 3 | 1.125.000,00 | 3 | 1.170.258,00 |
| A | FUNAC | 4450.0000 | Gestão do Programa | 0 | 19.694.043,00 | 0 | 19.934.962,00 | 0 | 20.377.564,00 | 0 | 20.598.791,00 |
| | | 4450.0001 | No Estado do Maranhão | 0 | 19.694.043,00 | 0 | 19.934.962,00 | 0 | 20.377.564,00 | 0 | 20.598.791,00 |
| A | FUNAC | 4735.0000 | Formação de Operadores do Sistema Socioeducativo | 500 | 80.000,00 | 600 | 85.000,00 | 700 | 90.000,00 | 800 | 95.000,00 |
| | | 4735.0001 | No Estado do Maranhão | 500 | 80.000,00 | 600 | 85.000,00 | 700 | 90.000,00 | 800 | 95.000,00 |
| A | SEDIHPOP | 4760.0000 | Articulação de Ações e Políticas de Desenvolvimento e Direitos Humanos | 186 | 790.000,00 | 200 | 820.000,00 | 220 | 850.000,00 | 250 | 870.000,00 |
| | | 4760.0001 | No Estado do Maranhão | 186 | 790.000,00 | 200 | 820.000,00 | 220 | 850.000,00 | 250 | 870.000,00 |
| P | FUNAC | 3066.0000 | Construção e Aparelhamento das Unidades de Atendimento | 4 | 15.000.000,00 | 4 | 15.200.000,00 | 4 | 15.400.000,00 | 4 | 15.600.000,00 |
| | | 3066.0019 | Na Região do Pericumã | 1 | 3.000.000,00 | 1 | 3.050.000,00 | 1 | 3.100.000,00 | 1 | 3.150.000,00 |
| | | 3066.0024 | Na Região dos Timbiras | 1 | 3.000.000,00 | 1 | 3.050.000,00 | 1 | 3.100.000,00 | 1 | 3.150.000,00 |
| | | 3066.0025 | Na Região do Tocantins | 1 | 5.000.000,00 | 1 | 5.050.000,00 | 1 | 5.100.000,00 | 1 | 5.150.000,00 |
| | | 3066.0163 | No Município de Paço do Lumiar | 1 | 4.000.000,00 | 1 | 4.050.000,00 | 1 | 4.100.000,00 | 1 | 4.150.000,00 |
| A | FDCA | 4633.0000 | Atendimento e Defesa dos Direitos da Criança e do Adolescente | 3 | 600.000,00 | 3 | 612.484,00 | 3 | 625.228,00 | 3 | 638.236,00 |
| | | 4633.0001 | No Estado do Maranhão | 3 | 600.000,00 | 3 | 612.484,00 | 3 | 625.228,00 | 3 | 638.236,00 |
| A | FUNAC | 4292.0000 | Execução de Medidas Socioeducativas Restritivas e Privativas de Liberdade | 4500 | 4.224.688,00 | 5000 | 4.325.569,00 | 5500 | 4.587.256,00 | 6000 | 4.897.456,00 |
| | | 4292.0001 | No Estado do Maranhão | 4500 | 4.224.688,00 | 5000 | 4.325.569,00 | 5500 | 4.587.256,00 | 6000 | 4.897.456,00 |
| A | SEDIHPOP | 4762.0000 | Articulação e Apoio a Participação Popular | 29 | 620.000,00 | 29 | 650.000,00 | 30 | 650.000,00 | 35 | 650.000,00 |
| | | 4762.0001 | No Estado do Maranhão | 29 | 620.000,00 | 29 | 650.000,00 | 30 | 650.000,00 | 35 | 650.000,00 |
| A | SEDIHPOP | 4450.0000 | Gestão do Programa | 0 | 19.451.196,00 | 0 | 20.000.000,00 | 0 | 22.000.000,00 | 0 | 24.000.000,00 |
| | | 4450.0001 | No Estado do Maranhão | 0 | 19.451.196,00 | 0 | 20.000.000,00 | 0 | 22.000.000,00 | 0 | 24.000.000,00 |
| A | SEDIHPOP | 4759.0000 | Enfrentamento às Violências na Perspectiva dos Direitos Humanos | 45 | 170.000,00 | 50 | 190.000,00 | 50 | 200.000,00 | 50 | 250.000,00 |
| | | 4759.0001 | No Estado do Maranhão | 45 | 170.000,00 | 50 | 190.000,00 | 50 | 200.000,00 | 50 | 250.000,00 |



| | |
|-------------------|--|
| Programa | 0541 - Garantia do Direito do Consumidor |
| Tipo | Finalístico |
| Objetivo | Garantir a defesa dos consumidores, zelando por seus direitos na relação de consumo e informando-os de seus deveres. |
| Público Alvo | Consumidores no Estado do Maranhão. |
| Órgão Responsável | Secretaria de Estado dos Direitos Humanos e Participação Popular |
| Total do Programa | R\$ 12.548.346,00 |

AÇÕES DO PROGRAMA

| Tipo | Órgão | Código | Título - Produto (Unidade de Medida) Regionalização (Início - Término) | 2016 | | 2017 | | 2018 | | 2019 | |
|------|-----------|-----------|---|-------|--------------|-------|--------------|-------|--------------|-------|--------------|
| | | | | Meta | R\$ | Meta | R\$ | Meta | R\$ | Meta | R\$ |
| A | PROCON/MA | 4465.0000 | Atendimento ao Consumidor | 40000 | 344.000,00 | 40000 | 344.000,00 | 40000 | 344.000,00 | 40000 | 344.000,00 |
| | | 4465.0001 | No Estado do Maranhão | 40000 | 344.000,00 | 40000 | 344.000,00 | 40000 | 344.000,00 | 40000 | 344.000,00 |
| A | FPDC | 4450.0000 | Gestão do Programa | 0 | 100.000,00 | 0 | 105.000,00 | 0 | 110.000,00 | 0 | 115.000,00 |
| | | 4450.0001 | No Estado do Maranhão | 0 | 100.000,00 | 0 | 105.000,00 | 0 | 110.000,00 | 0 | 115.000,00 |
| A | FPDC | 4466.0000 | Gestão da Fiscalização, Estudos e Pesquisas do Código de Defesa do Consumidor | 2800 | 400.000,00 | 2800 | 404.565,00 | 2800 | 409.432,00 | 2800 | 414.609,00 |
| | | 4466.0001 | No Estado do Maranhão | 2800 | 400.000,00 | 2800 | 404.565,00 | 2800 | 409.432,00 | 2800 | 414.609,00 |
| A | PROCON/MA | 4466.0000 | Gestão da Fiscalização, Estudos e Pesquisas do Código de Defesa do Consumidor | 1600 | 55.000,00 | 1600 | 55.000,00 | 1600 | 55.000,00 | 1600 | 55.000,00 |
| | | 4466.0001 | No Estado do Maranhão | 1600 | 55.000,00 | 1600 | 55.000,00 | 1600 | 55.000,00 | 1600 | 55.000,00 |
| A | PROCON/MA | 4450.0000 | Gestão do Programa | 0 | 1.921.000,00 | 0 | 1.983.420,00 | 0 | 2.047.138,00 | 0 | 2.112.182,00 |
| | | 4450.0032 | Na Região da Ilha do Maranhão | 0 | 1.921.000,00 | 0 | 1.983.420,00 | 0 | 2.047.138,00 | 0 | 2.112.182,00 |
| A | FPDC | 4465.0000 | Atendimento ao Consumidor | 40000 | 200.000,00 | 40000 | 205.000,00 | 40000 | 210.000,00 | 40000 | 215.000,00 |
| | | 4465.0001 | No Estado do Maranhão | 40000 | 200.000,00 | 40000 | 205.000,00 | 40000 | 210.000,00 | 40000 | 215.000,00 |

| | |
|-------------------|--|
| Programa | 0554 - Fortalecimento do Sistema Prisional e Reintegração Social |
| Tipo | Finalístico |
| Objetivo | Garantir o cumprimento da pena e reintegração social. |
| Público Alvo | Internos e egressos do Sistema Prisional Maranhense |
| Órgão Responsável | Secretaria de Estado da Administração Penitenciária |
| Total do Programa | R\$ 714.096.388,00 |

AÇÕES DO PROGRAMA

| Tipo | Órgão | Código | Título - Produto (Unidade de Medida) Regionalização (Início - Término) | 2016 | | 2017 | | 2018 | | 2019 | |
|------|--------|-----------|---|------|---------------|------|---------------|------|---------------|------|---------------|
| | | | | Meta | R\$ | Meta | R\$ | Meta | R\$ | Meta | R\$ |
| A | SEJAP | 4684.0000 | Manutenção das Unidades Prisionais | 39 | 56.745.883,00 | 42 | 57.967.197,00 | 45 | 59.200.139,00 | 48 | 60.459.167,00 |
| | | 4684.0001 | No Estado do Maranhão | 39 | 56.745.883,00 | 42 | 57.967.197,00 | 45 | 59.200.139,00 | 48 | 60.459.167,00 |
| P | SEJAP | 3107.0000 | Implantação e Modernização das Estruturas Físicas das Unidades Prisionais | 13 | 28.000.000,00 | 16 | 27.952.644,00 | 17 | 28.902.443,00 | 17 | 29.831.212,00 |
| | | 3107.0001 | No Estado do Maranhão | 12 | 18.990.000,00 | 15 | 18.752.037,00 | 16 | 18.122.165,00 | 16 | 20.772.541,00 |
| | | 3107.0220 | No Município de São Luís Gonzaga do Maranhão | 1 | 9.010.000,00 | 1 | 9.200.607,00 | 1 | 10.780.278,00 | 1 | 9.058.671,00 |
| A | SEJAP | 4687.0000 | Modernização da Gestão Prisional | 334 | 17.000.000,00 | 380 | 17.355.457,00 | 390 | 17.725.623,00 | 390 | 18.102.598,00 |
| | | 4687.0001 | No Estado do Maranhão | 334 | 17.000.000,00 | 380 | 17.355.457,00 | 390 | 17.725.623,00 | 390 | 18.102.598,00 |
| A | SEJAP | 4450.0000 | Gestão do Programa | 0 | 66.754.117,00 | 0 | 68.080.544,00 | 0 | 69.445.784,00 | 0 | 70.839.644,00 |
| | | 4450.0001 | No Estado do Maranhão | 0 | 66.754.117,00 | 0 | 68.080.544,00 | 0 | 69.445.784,00 | 0 | 70.839.644,00 |
| A | SEJAP | 4244.0000 | Ressocialização de Apenados | 3200 | 4.500.000,00 | 3400 | 5.243.688,00 | 3580 | 4.999.964,00 | 3600 | 4.792.208,00 |
| | | 4244.0001 | No Estado do Maranhão | 3200 | 4.500.000,00 | 3400 | 5.243.688,00 | 3580 | 4.999.964,00 | 3600 | 4.792.208,00 |
| A | FUNPEN | 4244.0000 | Ressocialização de Apenados | 45 | 48.000,00 | 50 | 48.999,00 | 55 | 50.018,00 | 60 | 51.059,00 |
| | | 4244.0032 | Na Região da Ilha do Maranhão | 45 | 48.000,00 | 50 | 48.999,00 | 55 | 50.018,00 | 60 | 51.059,00 |

| | |
|-------------------|--|
| Programa | 0576 - Desenvolvimento Sustentável do Setor Mineralógico e Energético |
| Tipo | Finalístico |
| Objetivo | Estimular a expansão da capacidade de geração de energia e a exploração mineralógica, com a utilização crescente de fonte alternativas e renováveis no Estado do Maranhão. |
| Público Alvo | Sociedade Maranhense |
| Órgão Responsável | Secretaria de Estado de Minas e Energia |
| Total do Programa | R\$ 7.678.085,00 |

AÇÕES DO PROGRAMA

| Tipo | Órgão | Código | Título - Produto (Unidade de Medida) Regionalização (Início - Término) | 2016 | | 2017 | | 2018 | | 2019 | |
|------|-------|-----------|---|------|--------------|------|--------------|------|--------------|------|--------------|
| | | | | Meta | R\$ | Meta | R\$ | Meta | R\$ | Meta | R\$ |
| A | SEME | 4689.0000 | Apoio ao Desenvolvimento Energético | 3 | 120.000,00 | 3 | 136.504,00 | 3 | 123.504,00 | 3 | 145.000,00 |
| | | 4689.0001 | No Estado do Maranhão | 3 | 120.000,00 | 3 | 136.504,00 | 3 | 123.504,00 | 3 | 145.000,00 |
| A | SEME | 4450.0000 | Gestão do Programa | 0 | 1.650.641,00 | 0 | 1.652.851,00 | 0 | 1.700.370,00 | 0 | 1.710.581,00 |
| | | 4450.0001 | No Estado do Maranhão | 0 | 1.650.641,00 | 0 | 1.652.851,00 | 0 | 1.700.370,00 | 0 | 1.710.581,00 |
| A | SEME | 4690.0000 | Apoio à Implantação de Projetos de Mineração | 2 | 90.000,00 | 3 | 110.000,00 | 3 | 115.000,00 | 3 | 123.634,00 |
| | | 4690.0001 | No Estado do Maranhão | 2 | 90.000,00 | 3 | 110.000,00 | 3 | 115.000,00 | 3 | 123.634,00 |

| | |
|-------------------|---|
| Programa | 0572 - Mais Pescado |
| Tipo | Finalístico |
| Objetivo | Promover o incremento da produção pesqueira extrativa e de cultivo do Estado |
| Público Alvo | Pescadores e aqüicultores que atuam nas Regiões de Planejamento do Litoral Ocidental, Pericumã, Baixo Munin, Lençóis Maranhenses, Delta do Parnaíba, Ilha do Maranhão, Baixada maranhense, dos Lagos, Baixo Itapecuru, Gerais de Balsas, Sertão Maranhense, Bai |
| Órgão Responsável | Secretaria de Estado da Pesca e Aquicultura |
| Total do Programa | R\$ 7.545.189,00 |

AÇÕES DO PROGRAMA

| Tipo | Órgão | Código | Título - Produto (Unidade de Medida) Regionalização (Início - Término) | 2016 | | 2017 | | 2018 | | 2019 | |
|------|-------|-----------|---|------|--------------|------|--------------|------|--------------|------|--------------|
| | | | | Meta | R\$ | Meta | R\$ | Meta | R\$ | Meta | R\$ |
| A | SEPAQ | 4699.0000 | Fomento a Produção Aquícola Maranhense | 1 | 2.000,00 | 1 | 2.041,00 | 1 | 2.083,00 | 1 | 2.126,00 |
| | | 4699.0001 | No Estado do Maranhão | 1 | 2.000,00 | 1 | 2.041,00 | 1 | 2.083,00 | 1 | 2.126,00 |
| A | SEPAQ | 4450.0000 | Gestão do Programa | 0 | 1.822.301,00 | 0 | 1.860.204,00 | 0 | 1.898.897,00 | 0 | 1.938.394,00 |
| | | 4450.0219 | No Município de São Luís | 0 | 1.822.301,00 | 0 | 1.860.204,00 | 0 | 1.898.897,00 | 0 | 1.938.394,00 |
| A | SEPAQ | 4698.0000 | Fomento a Pesca Extrativa Maranhense | 1 | 2.000,00 | 1 | 2.041,00 | 1 | 2.083,00 | 1 | 2.126,00 |
| | | 4698.0001 | No Estado do Maranhão | 1 | 2.000,00 | 1 | 2.041,00 | 1 | 2.083,00 | 1 | 2.126,00 |
| P | SEPAQ | 3224.0000 | Implantação de Modelos Experimentais de Produção Aquícola | 1 | 2.135,00 | 1 | 2.194,00 | 1 | 2.252,00 | 1 | 2.312,00 |
| | | 3224.0001 | No Estado do Maranhão | 1 | 2.135,00 | 1 | 2.194,00 | 1 | 2.252,00 | 1 | 2.312,00 |

| | |
|-------------------|---|
| Programa | 0591 - Desenvolvimento da Agricultura Familiar e Sustentabilidade Ambiental |
| Tipo | Finalístico |
| Objetivo | Promover o desenvolvimento sustentável nas regiões articuladas com os Municípios, valorizando os produtos da agricultura familiar e do extrativismo para elevação da produção de alimentos local. |
| Público Alvo | Agricultores (as) familiares, extrativistas, povos e comunidades tradicionais, assentados de projetos estaduais e federais, quilombolas e indígenas. |
| Órgão Responsável | Secretaria de Estado da Agricultura Familiar |
| Total do Programa | R\$ 60.376.185,00 |

AÇÕES DO PROGRAMA

| Tipo | Órgão | Código | Título - Produto (Unidade de Medida) Regionalização (Início - Término) | 2016 | | 2017 | | 2018 | | 2019 | |
|------|-------|-----------|---|------|---------------|------|---------------|------|---------------|------|---------------|
| | | | | Meta | R\$ | Meta | R\$ | Meta | R\$ | Meta | R\$ |
| A | SAF | 4774.0000 | Fomento às Tecnologias Sociais e Produtivas | 0 | 35.000,00 | 0 | 35.728,00 | 0 | 36.471,00 | 0 | 37.230,00 |
| | | 4774.0001 | No Estado do Maranhão | 0 | 35.000,00 | 0 | 35.728,00 | 0 | 36.471,00 | 0 | 37.230,00 |
| A | SAF | 4770.0000 | Apoio aos Seguros da Agricultura Familiar | 0 | 5.000,00 | 0 | 5.104,00 | 0 | 5.210,00 | 0 | 5.318,00 |
| | | 4770.0001 | No Estado do Maranhão | 0 | 5.000,00 | 0 | 5.104,00 | 0 | 5.210,00 | 0 | 5.318,00 |
| A | SAF | 4769.0000 | Promoção e Apoio à Agroindustrialização Familiar | 0 | 5.000,00 | 0 | 5.104,00 | 0 | 5.210,00 | 0 | 5.318,00 |
| | | 4769.0001 | No Estado do Maranhão | 0 | 5.000,00 | 0 | 5.104,00 | 0 | 5.210,00 | 0 | 5.318,00 |
| A | SAF | 4773.0000 | Promoção e Apoio ao Programa Nacional de Crédito Fundiário | 0 | 20.000,00 | 0 | 20.416,00 | 0 | 20.840,00 | 0 | 21.274,00 |
| | | 4773.0001 | No Estado do Maranhão | 0 | 20.000,00 | 0 | 20.416,00 | 0 | 20.840,00 | 0 | 21.274,00 |
| A | SAF | 4450.0000 | Gestão do Programa | 0 | 14.471.000,00 | 0 | 14.772.124,00 | 0 | 15.079.516,00 | 0 | 15.393.304,00 |
| | | 4450.0001 | No Estado do Maranhão | 0 | 14.471.000,00 | 0 | 14.772.124,00 | 0 | 15.079.516,00 | 0 | 15.393.304,00 |
| A | SAF | 4766.0000 | Desenvolvimento dos Arranjos Produtivos Locais - | 0 | 10.000,00 | 0 | 20.416,00 | 0 | 20.840,00 | 0 | 21.273,00 |



| | | | | | | | | | | | |
|---|-----|-----------|--|---|-----------|---|-----------|---|-----------|---|-----------|
| | | 4766.0001 | No Estado do Maranhão | 0 | 10.000,00 | 0 | 20.416,00 | 0 | 20.840,00 | 0 | 21.273,00 |
| A | SAF | 4766.0000 | Promoção e Apoio à Irrigação e Gestão de Recursos Hídricos | 0 | 20.000,00 | 0 | 10.208,00 | 0 | 10.420,00 | 0 | 10.637,00 |
| | | 4765.0001 | No Estado do Maranhão | 0 | 20.000,00 | 0 | 10.208,00 | 0 | 10.420,00 | 0 | 10.637,00 |
| A | SAF | 4768.0000 | Promoção e Apoio à Disponibilização e Produção de Sementes | 0 | 15.000,00 | 0 | 15.312,00 | 0 | 15.630,00 | 0 | 15.955,00 |
| | | 4768.0001 | No Estado do Maranhão | 0 | 15.000,00 | 0 | 15.312,00 | 0 | 15.630,00 | 0 | 15.955,00 |
| A | SAF | 4771.0000 | Promoção e Apoio à Infraestrutura no Campo | 0 | 5.000,00 | 0 | 5.104,00 | 0 | 5.210,00 | 0 | 5.318,00 |
| | | 4771.0001 | No Estado do Maranhão | 0 | 5.000,00 | 0 | 5.104,00 | 0 | 5.210,00 | 0 | 5.318,00 |
| A | SAF | 4767.0000 | Fomento e Apoio a Comercialização de Produtos da Agricultura Familiar | 0 | 25.000,00 | 0 | 25.520,00 | 0 | 26.051,00 | 0 | 26.593,00 |
| | | 4767.0001 | No Estado do Maranhão | 0 | 25.000,00 | 0 | 25.520,00 | 0 | 26.051,00 | 0 | 26.593,00 |
| A | SAF | 4772.0000 | Desenvolvimento do Extrativismo, Conservação dos Recursos Naturais e Desenvolvimento Rural Sustentável | 0 | 20.000,00 | 0 | 20.416,00 | 0 | 20.841,00 | 0 | 21.274,00 |
| | | 4772.0001 | No Estado do Maranhão | 0 | 20.000,00 | 0 | 20.416,00 | 0 | 20.841,00 | 0 | 21.274,00 |

Programa 0160 - Reforma e Regularização Fundiária
 Tipo Finalístico
 Objetivo Garantir o acesso a terra para famílias de trabalhadores rurais
 Público Alvo Trabalhadores rurais
 Órgão Responsável Secretaria de Estado da Agricultura Familiar
 Total do Programa R\$ 39.415.328,00

AÇÕES DO PROGRAMA

| Tipo | Órgão | Código | Título - Produto (Unidade de Medida) Regionalização (Início - Término) | 2016 | | 2017 | | 2018 | | 2019 | |
|------|--------|-----------|---|-------|--------------|-------|--------------|-------|--------------|-------|--------------|
| | | | | Meta | R\$ | Meta | R\$ | Meta | R\$ | Meta | R\$ |
| A | ITERMA | 4450.0000 | Gestão do Programa | 0 | 8.151.667,00 | 0 | 8.321.222,00 | 0 | 8.494.303,00 | 0 | 8.670.984,00 |
| | | 4450.0001 | No Estado do Maranhão | 0 | 8.151.667,00 | 0 | 8.321.222,00 | 0 | 8.494.303,00 | 0 | 8.670.984,00 |
| P | ITERMA | 3228.0000 | Arrecadação de Terras | 25000 | 50.000,00 | 25000 | 51.040,00 | 25000 | 52.101,00 | 25000 | 53.185,00 |
| | | 3228.0001 | No Estado do Maranhão | 25000 | 50.000,00 | 25000 | 51.040,00 | 25000 | 52.101,00 | 25000 | 53.185,00 |
| P | ITERMA | 1764.0000 | Assentamento de Trabalhadores | 5000 | 100.000,00 | 5000 | 102.080,00 | 5000 | 104.203,00 | 5000 | 106.370,00 |
| | | 1764.0001 | No Estado do Maranhão | 5000 | 100.000,00 | 5000 | 102.080,00 | 5000 | 104.203,00 | 5000 | 106.370,00 |
| A | ITERMA | 4396.0000 | Regularização Fundiária | 3000 | 1.200.000,00 | 3000 | 1.224.960,00 | 3000 | 1.250.439,00 | 3000 | 1.276.448,00 |
| | | 4396.0001 | No Estado do Maranhão | 3000 | 1.200.000,00 | 3000 | 1.224.960,00 | 3000 | 1.250.439,00 | 3000 | 1.276.448,00 |
| A | ITERMA | 4477.0000 | Regularização Fundiária em áreas Remanescentes de Quilombos | 100 | 50.000,00 | 100 | 51.040,00 | 100 | 52.101,00 | 100 | 53.185,00 |
| | | 4477.0001 | No Estado do Maranhão | 100 | 50.000,00 | 100 | 51.040,00 | 100 | 52.101,00 | 100 | 53.185,00 |

Programa 0544 - Assistência Técnica e Extensão Rural - ATER
 Tipo Finalístico
 Objetivo Melhorar e universalizar os serviços de Assistência Técnica e Extensão Rural - ATER
 Público Alvo Agricultores Familiares, Quilombolas, Assentados, Agro-extrativistas, Pescadores artesanais, Aquicultores, Indígenas, vazanteiros, artesãos, Ribeirinhos, mulheres e jovens e agricultores.
 Órgão Responsável Secretaria de Estado da Agricultura Familiar
 Total do Programa R\$ 75.379.234,00

AÇÕES DO PROGRAMA

| Tipo | Órgão | Código | Título - Produto (Unidade de Medida) Regionalização (Início - Término) | 2016 | | 2017 | | 2018 | | 2019 | |
|------|-------|-----------|---|------|--------------|------|--------------|------|--------------|------|--------------|
| | | | | Meta | R\$ | Meta | R\$ | Meta | R\$ | Meta | R\$ |
| A | AGERP | 4649.0000 | Fortalecimento do Associativismo e Cooperativismo da Agricultura Familiar | 25 | 10.000,00 | 25 | 10.300,00 | 25 | 10.609,00 | 25 | 10.927,00 |
| | | 4649.0004 | Na Região do Alto Turi | 0 | 0,00 | 0 | 0,00 | 0 | 0,00 | 25 | 10.927,00 |
| | | 4649.0007 | Na Região do Baixo Itapecuru | 0 | 0,00 | 25 | 10.300,00 | 0 | 0,00 | 0 | 0,00 |
| | | 4649.0012 | Na Região dos Cocais | 25 | 10.000,00 | 0 | 0,00 | 0 | 0,00 | 0 | 0,00 |
| | | 4649.0021 | Na Região da Pré Amazônia | 0 | 0,00 | 0 | 0,00 | 25 | 10.609,00 | 0 | 0,00 |
| A | AGERP | 4450.0000 | Gestão do Programa | 0 | 7.740.000,00 | 0 | 8.922.116,00 | 0 | 9.096.190,00 | 0 | 9.263.996,00 |
| | | 4450.0001 | No Estado do Maranhão | 0 | 7.740.000,00 | 0 | 8.922.116,00 | 0 | 9.096.190,00 | 0 | 9.263.996,00 |
| P | AGERP | 3241.0000 | Sistema Informatizado de ATER | 1 | 15.000,00 | 1 | 15.450,00 | 1 | 15.914,00 | 1 | 16.390,00 |
| | | 3241.0219 | No Município de São Luís | 1 | 15.000,00 | 1 | 15.450,00 | 1 | 15.914,00 | 1 | 16.390,00 |
| A | SAF | 4775.0000 | Apoio ao Sistema Estadual da Assistência Técnica | 0 | 10.000,00 | 0 | 10.208,00 | 0 | 10.420,00 | 0 | 10.637,00 |
| | | 4775.0001 | No Estado do Maranhão | 0 | 10.000,00 | 0 | 10.208,00 | 0 | 10.420,00 | 0 | 10.637,00 |



| P | AGERP | 3079.0000 | Reestruturação das Agências de Assistência Técnica e Extensão Rural - ATER | 2 | 421.000,00 | 3 | 433.630,00 | 3 | 446.638,00 | 3 | 459.937,00 |
|---|-------|-----------|--|-------|---------------|-------|--------------|-------|--------------|-------|--------------|
| | | 3079.0053 | No Município de Bacabal | 0 | 0,00 | 0 | 0,00 | 1 | 130.398,00 | 0 | 0,00 |
| | | 3079.0085 | No Município de Caxias | 0 | 0,00 | 1 | 101.030,00 | 0 | 0,00 | 0 | 0,00 |
| | | 3079.0090 | No Município de Chapadinha | 0 | 0,00 | 0 | 0,00 | 1 | 212.180,00 | 0 | 0,00 |
| | | 3079.0123 | No Município de Imperatriz | 0 | 0,00 | 1 | 126.600,00 | 0 | 0,00 | 0 | 0,00 |
| | | 3079.0125 | No Município de Itapecuru Mirim | 1 | 120.000,00 | 0 | 0,00 | 0 | 0,00 | 0 | 0,00 |
| | | 3079.0177 | No Município de Pinheiro | 0 | 0,00 | 0 | 0,00 | 0 | 0,00 | 1 | 134.310,00 |
| | | 3079.0183 | No Município de Presidente Dutra | 0 | 0,00 | 0 | 0,00 | 0 | 0,00 | 1 | 106.627,00 |
| | | 3079.0192 | No Município de Rosário | 0 | 0,00 | 0 | 0,00 | 0 | 0,00 | 1 | 219.000,00 |
| | | 3079.0196 | No Município de Santa Inês | 0 | 0,00 | 1 | 206.000,00 | 0 | 0,00 | 0 | 0,00 |
| | | 3079.0219 | No Município de São Luís | 1 | 301.000,00 | 0 | 0,00 | 1 | 104.060,00 | 0 | 0,00 |
| A | AGERP | 4778.0000 | Execução dos Serviços de Assistência Técnica e Extensão Rural - ATER | 60000 | 10.048.797,00 | 65000 | 9.220.261,00 | 70000 | 9.406.868,00 | 75000 | 9.606.604,00 |
| | | 4778.0001 | No Estado do Maranhão | 60000 | 10.048.797,00 | 65000 | 9.220.261,00 | 70000 | 9.406.868,00 | 75000 | 9.606.604,00 |
| A | AGERP | 4647.0000 | Capacitação de Agentes da Agricultura Familiar | 85 | 40.000,00 | 85 | 41.200,00 | 85 | 42.435,00 | 85 | 43.707,00 |
| | | 4647.0008 | Na Região do Baixo Mzim | 30 | 15.000,00 | 30 | 15.450,00 | 30 | 15.913,00 | 30 | 16.390,00 |
| | | 4647.0022 | Na Região do Sertão Maranhense | 30 | 15.000,00 | 30 | 15.450,00 | 30 | 15.913,00 | 30 | 16.390,00 |
| | | 4647.0032 | Na Região da Ilha do Maranhão | 25 | 10.000,00 | 25 | 10.300,00 | 25 | 10.609,00 | 25 | 10.927,00 |

| | |
|-------------------|--|
| Programa | 0581 - Pesquisa e Desenvolvimento de Tecnologias para a Agricultura Familiar |
| Tipo | Finalístico |
| Objetivo | Gerar e adaptar sistemas produtivos (da agricultura, da pecuária, da pesca artesanal, da aquicultura e do extrativismo, de bases agroecológicas), bem como organizar banco de dados socioeconômicos e ambientais, implantar sistemas de informação mercadológica e sistemas de certificação, considerando as potencialidades, as vocações, os arranjos produtivos locais, as condições edafoclimáticas locais e regionais, para o desenvolvimento da agricultura familiar. |
| Público Alvo | Agricultores familiares tradicionais, assentados da reforma agrária estadual, mulheres e jovens rurais, ribeirinhos, vazanteiros, atingidos por barragens, indígenas, quilombolas, extrativistas, artesãos, pescadores artesanais e aquicultores. |
| Órgão Responsável | Secretaria de Estado da Agricultura Familiar |
| Total do Programa | R\$ 604.428,00 |

AÇÕES DO PROGRAMA

| Tipo | Órgão | Código | Título - Produto (Unidade de Medida) Regionalização (Início - Término) | 2016 | | 2017 | | 2018 | | 2019 | |
|------|-------|-----------|---|------|-----------|------|-----------|------|-----------|------|-----------|
| | | | | Meta | R\$ | Meta | R\$ | Meta | R\$ | Meta | R\$ |
| A | AGERP | 4776.0000 | Desenvolvimento de Sistema de Informação em Apoio à Agricultura Familiar | 1 | 20.000,00 | 1 | 20.600,00 | 1 | 21.218,00 | 1 | 21.854,00 |
| | | 4776.0032 | Na Região da Ilha do Maranhão | 1 | 20.000,00 | 1 | 20.600,00 | 1 | 21.218,00 | 1 | 21.854,00 |
| A | AGERP | 4650.0000 | Pesquisa Pesqueira e Aquícola | 1 | 25.000,00 | 1 | 25.750,00 | 1 | 26.522,00 | 1 | 27.318,00 |
| | | 4650.0033 | Na Região dos Lagos | 1 | 25.000,00 | 1 | 25.750,00 | 1 | 26.522,00 | 1 | 27.318,00 |
| P | AGERP | 3080.0000 | Pesquisa em Sistema Integrado de Base Sustentável | 10 | 50.000,00 | 10 | 51.500,00 | 10 | 53.050,00 | 10 | 54.640,00 |
| | | 3080.0003 | Na Região do Alto Mzim | 1 | 5.000,00 | 1 | 5.150,00 | 1 | 5.305,00 | 1 | 5.464,00 |
| | | 3080.0006 | Na Região da Baixada Maranhense | 1 | 5.000,00 | 1 | 5.150,00 | 1 | 5.305,00 | 1 | 5.464,00 |
| | | 3080.0007 | Na Região do Baixo Itapecuru | 1 | 5.000,00 | 1 | 5.150,00 | 1 | 5.305,00 | 1 | 5.464,00 |
| | | 3080.0009 | Na Região do Baixo Turi | 1 | 5.000,00 | 1 | 5.150,00 | 1 | 5.305,00 | 1 | 5.464,00 |
| | | 3080.0012 | Na Região dos Cocais | 1 | 5.000,00 | 1 | 5.150,00 | 1 | 5.305,00 | 1 | 5.464,00 |
| | | 3080.0016 | Na Região do Mearim | 1 | 5.000,00 | 1 | 5.150,00 | 1 | 5.305,00 | 1 | 5.464,00 |
| | | 3080.0021 | Na Região da Pré Amazônia | 1 | 5.000,00 | 1 | 5.150,00 | 1 | 5.305,00 | 1 | 5.464,00 |
| | | 3080.0024 | Na Região dos Timbiras | 1 | 5.000,00 | 1 | 5.150,00 | 1 | 5.305,00 | 1 | 5.464,00 |
| | | 3080.0029 | Na Região dos Guajajaras | 1 | 5.000,00 | 1 | 5.150,00 | 1 | 5.305,00 | 1 | 5.464,00 |
| | | 3080.0032 | Na Região da Ilha do Maranhão | 1 | 5.000,00 | 1 | 5.150,00 | 1 | 5.305,00 | 1 | 5.464,00 |
| A | AGERP | 4777.0000 | Arranjos Produtivos Locais - APL's | 5 | 20.000,00 | 4 | 20.600,00 | 4 | 20.976,00 | 4 | 21.604,00 |
| | | 4777.0003 | Na Região do Alto Mzim | 0 | 0,00 | 1 | 5.150,00 | 0 | 0,00 | 1 | 5.401,00 |
| | | 4777.0006 | Na Região da Baixada Maranhense | 1 | 5.000,00 | 1 | 5.150,00 | 0 | 0,00 | 0 | 0,00 |
| | | 4777.0007 | Na Região do Baixo Itapecuru | 0 | 0,00 | 0 | 0,00 | 1 | 5.244,00 | 1 | 5.401,00 |
| | | 4777.0009 | Na Região do Baixo Turi | 1 | 2.500,00 | 1 | 5.150,00 | 1 | 5.244,00 | 0 | 0,00 |
| | | 4777.0010 | Na Região dos Carajás | 0 | 0,00 | 0 | 0,00 | 0 | 0,00 | 1 | 5.401,00 |
| | | 4777.0012 | Na Região dos Cocais | 0 | 0,00 | 1 | 5.150,00 | 1 | 5.244,00 | 0 | 0,00 |
| | | 4777.0016 | Na Região do Mearim | 0 | 0,00 | 0 | 0,00 | 1 | 5.244,00 | 0 | 0,00 |
| | | 4777.0017 | Na Região do Médio Mearim | 1 | 5.000,00 | 0 | 0,00 | 0 | 0,00 | 0 | 0,00 |
| | | 4777.0025 | Na Região do Tocantins | 1 | 5.000,00 | 0 | 0,00 | 0 | 0,00 | 0 | 0,00 |
| | | 4777.0033 | Na Região dos Lagos | 1 | 2.500,00 | 0 | 0,00 | 0 | 0,00 | 1 | 5.401,00 |
| A | AGERP | 4450.0000 | Gestão do Programa | 0 | 30.000,00 | 0 | 30.624,00 | 0 | 31.261,00 | 0 | 31.911,00 |
| | | 4450.0001 | No Estado do Maranhão | 0 | 30.000,00 | 0 | 30.624,00 | 0 | 31.261,00 | 0 | 31.911,00 |



| | |
|-------------------|---|
| Programa | 0318 - Gestão Legislativa |
| Tipo | Gestão de Políticas Públicas |
| Objetivo | Apreciar proposições em geral, apurar fatos determinados, exercer a fiscalização e o controle externo desempenhando as demais prerrogativas constitucionais legais e regimentais. |
| Público Alvo | Órgãos e entidades do parlamento estadual. |
| Órgão Responsável | Assembleia Legislativa |
| Total do Programa | R\$ 1.125.351.263,44 |

AÇÕES DO PROGRAMA

| Tipo | Órgão | Código | Título - Produto (Unidade de Medida) Regionalização (Início - Término) | 2016 | | 2017 | | 2018 | | 2019 | |
|------|------------|-----------|---|------|----------------|------|----------------|------|----------------|------|----------------|
| | | | | Meta | R\$ | Meta | R\$ | Meta | R\$ | Meta | R\$ |
| P | FUNDEG | 3047.0000 | Equipamentos, Construção e Modernização da Assembleia Legislativa | 1 | 6.282.886,00 | 1 | 6.288.169,00 | 1 | 6.419.003,00 | 1 | 6.552.560,00 |
| | | 3047.0001 | No Estado do Maranhão | 1 | 6.282.886,00 | 1 | 6.288.169,00 | 1 | 6.419.003,00 | 1 | 6.552.560,00 |
| A | ASSEMBLEIA | 4628.0000 | Atuação Legislativa | 0 | 261.915.204,00 | 0 | 272.428.290,65 | 0 | 278.032.609,88 | 0 | 283.882.831,91 |
| | | 4628.0001 | No Estado do Maranhão | 0 | 261.915.204,00 | 0 | 272.428.290,65 | 0 | 278.032.609,88 | 0 | 283.882.831,91 |
| A | FRT | 4679.0000 | Publicidade e Mídia Legislativa | 1 | 40.000,00 | 1 | 54.286,00 | 1 | 55.414,00 | 1 | 56.568,00 |
| | | 4679.0001 | No Estado do Maranhão | 1 | 40.000,00 | 1 | 54.286,00 | 1 | 55.414,00 | 1 | 56.568,00 |
| A | FUNDEG | 2322.0000 | Capacitação de Recursos Humanos | 100 | 717.114,00 | 120 | 857.477,00 | 140 | 875.319,00 | 150 | 893.531,00 |
| | | 2322.0001 | No Estado do Maranhão | 100 | 717.114,00 | 120 | 857.477,00 | 140 | 875.319,00 | 150 | 893.531,00 |

| | |
|-------------------|--|
| Programa | 0316 - Fortalecimento do Controle Externo |
| Tipo | Gestão de Políticas Públicas |
| Objetivo | Modernizar o sistema de controle externo no âmbito interinstitucional e conjurisdicional para contribuir de forma efetiva e regular na melhor aplicação dos recursos públicos. |
| Público Alvo | Governo do Estado e administrações municipais. |
| Órgão Responsável | Tribunal de Contas do Estado |
| Total do Programa | R\$ 419.883.122,00 |

AÇÕES DO PROGRAMA

| Tipo | Órgão | Código | Título - Produto (Unidade de Medida) Regionalização (Início - Término) | 2016 | | 2017 | | 2018 | | 2019 | |
|------|--------|-----------|---|------|----------------|------|----------------|------|----------------|------|----------------|
| | | | | Meta | R\$ | Meta | R\$ | Meta | R\$ | Meta | R\$ |
| P | TCE | 3062.0000 | Construção de Prédio Anexo | 1 | 100.000,00 | 1 | 152.041,00 | 1 | 154.433,00 | 1 | 155.204,00 |
| | | 3062.0001 | No Estado do Maranhão | 1 | 100.000,00 | 1 | 152.041,00 | 1 | 154.433,00 | 1 | 155.204,00 |
| A | TCE | 2349.0000 | Fiscalização Externa | 4200 | 100.073.364,00 | 4200 | 101.152.148,00 | 4200 | 102.230.170,00 | 4200 | 104.517.668,00 |
| | | 2349.0001 | No Estado do Maranhão | 4200 | 100.073.364,00 | 4200 | 101.152.148,00 | 4200 | 102.230.170,00 | 4200 | 104.517.668,00 |
| A | FUMTEC | 4550.0000 | Política de Gestão Estratégica voltada para o Desempenho Organizacional | 0 | 2.750.000,00 | 0 | 2.807.218,00 | 0 | 2.865.626,00 | 0 | 2.925.250,00 |
| | | 4550.0001 | No Estado do Maranhão | 0 | 2.750.000,00 | 0 | 2.807.218,00 | 0 | 2.865.626,00 | 0 | 2.925.250,00 |

| | |
|-------------------|---|
| Programa | 0543 - Prestação Jurisdicional |
| Tipo | Gestão de Políticas Públicas |
| Objetivo | Proporcionar à sociedade maranhense o acesso à Justiça e a resolução dos conflitos, garantindo a agilidade e um atendimento de qualidade. |
| Público Alvo | Sociedade maranhense. |
| Órgão Responsável | Tribunal de Justiça do Estado |
| Total do Programa | R\$ 3.729.077.006,59 |

AÇÕES DO PROGRAMA

| Tipo | Órgão | Código | Título - Produto (Unidade de Medida) Regionalização (Início - Término) | 2016 | | 2017 | | 2018 | | 2019 | |
|------|-----------|-----------|---|-------|----------------|-------|----------------|-------|----------------|-------|----------------|
| | | | | Meta | R\$ | Meta | R\$ | Meta | R\$ | Meta | R\$ |
| A | TJMA | 4434.0000 | Acesso à Justiça | 0 | 683.917.030,00 | 0 | 745.511.652,00 | 0 | 820.062.818,00 | 0 | 902.069.099,00 |
| | | 4434.0001 | No Estado do Maranhão | 0 | 683.917.030,00 | 0 | 745.511.652,00 | 0 | 820.062.818,00 | 0 | 902.069.099,00 |
| A | FUNDEG-JE | 4686.0000 | Apoio a Segurança da Magistratura | 0 | 2.964.557,00 | 0 | 3.026.239,00 | 0 | 3.089.205,00 | 0 | 3.153.480,00 |
| | | 4686.0001 | No Estado do Maranhão | 0 | 2.964.557,00 | 0 | 3.026.239,00 | 0 | 3.089.205,00 | 0 | 3.153.480,00 |
| A | TJMA | 4478.0000 | Comunicação e Divulgação Institucional | 0 | 2.787.405,00 | 0 | 2.375.427,00 | 0 | 2.612.970,00 | 0 | 2.874.267,00 |
| | | 4478.0001 | No Estado do Maranhão | 0 | 2.787.405,00 | 0 | 2.375.427,00 | 0 | 2.612.970,00 | 0 | 2.874.267,00 |
| A | FERC | 4430.0000 | Gratuidade do Registro Civil | 0 | 3.900.000,00 | 0 | 3.981.145,00 | 0 | 4.063.979,00 | 0 | 4.148.537,00 |
| | | 4430.0001 | No Estado do Maranhão | 0 | 3.900.000,00 | 0 | 3.981.145,00 | 0 | 4.063.979,00 | 0 | 4.148.537,00 |
| P | FERJ | 1656.0000 | Construção, Ampliação e Reforma de Prédios do Poder Judiciário | 25965 | 43.185.500,00 | 26400 | 44.083.121,00 | 26250 | 45.000.049,40 | 28250 | 45.936.050,19 |
| | | 1656.0001 | No Estado do Maranhão | 9965 | 33.185.500,00 | 9400 | 33.875.121,00 | 9750 | 34.579.723,00 | 10750 | 35.298.981,00 |
| | | 1656.0123 | No Município de Imperatriz | 16000 | 10.000.000,00 | 17000 | 10.208.000,00 | 16500 | 10.420.326,40 | 17500 | 10.637.069,19 |
| A | FERJ | 4436.0000 | Modernização do Judiciário | 0 | 53.392.851,00 | 0 | 54.503.422,00 | 0 | 55.638.396,00 | 0 | 56.794.345,00 |
| | | 4436.0001 | No Estado do Maranhão | 0 | 53.392.851,00 | 0 | 54.503.422,00 | 0 | 55.638.396,00 | 0 | 56.794.345,00 |

| | | | | | | | | | | | |
|---|-------|-----------|--|---|---------------|---|---------------|---|---------------|---|---------------|
| A | TJMA | 4305.0000 | Assistência Suplementar de Saúde | 0 | 14.500.000,00 | 0 | 12.356.904,00 | 0 | 13.592.594,00 | 0 | 14.951.854,00 |
| | | 4305.0001 | No Estado do Maranhão | 0 | 14.500.000,00 | 0 | 12.356.904,00 | 0 | 13.592.594,00 | 0 | 14.951.854,00 |
| A | CGJ | 4434.0000 | Acesso à Justiça | 0 | 18.768.051,00 | 0 | 19.158.549,00 | 0 | 19.557.172,00 | 0 | 19.964.089,00 |
| | | 4434.0001 | No Estado do Maranhão | 0 | 18.768.051,00 | 0 | 19.158.549,00 | 0 | 19.557.172,00 | 0 | 19.964.089,00 |
| A | ESMAM | 4438.0000 | Promoção da Educação e do Conhecimento no Poder Judiciário | 0 | 611.337,00 | 0 | 624.057,00 | 0 | 637.041,00 | 0 | 650.296,00 |
| | | 4438.0001 | No Estado do Maranhão | 0 | 611.337,00 | 0 | 624.057,00 | 0 | 637.041,00 | 0 | 650.296,00 |
| A | FERJ | 4437.0000 | Gestão e Capacitação de Recursos Humanos | 0 | 1.122.375,00 | 0 | 1.145.720,00 | 0 | 1.169.551,00 | 0 | 1.195.872,00 |
| | | 4437.0001 | No Estado do Maranhão | 0 | 1.122.375,00 | 0 | 1.145.720,00 | 0 | 1.169.551,00 | 0 | 1.195.872,00 |

| | |
|-------------------|--|
| Programa | 0337 - Gestão de Ações Essenciais à Justiça |
| Tipo | Gestão de Políticas Públicas |
| Objetivo | Garantir a atuação de forma resolutiva do Ministério Público Estadual. |
| Público Alvo | Justiça estadual. |
| Órgão Responsável | Procuradoria Geral da Justiça |
| Total do Programa | R\$ 1.033.826.594,00 |

AÇÕES DO PROGRAMA

| Tipo | Órgão | Código | Título - Produto (Unidade de Medida) Regionalização (Início - Término) | 2016 | | 2017 | | 2018 | | 2019 | |
|------|-------|-----------|---|------|----------------|------|----------------|------|----------------|------|----------------|
| | | | | Meta | R\$ | Meta | R\$ | Meta | R\$ | Meta | R\$ |
| A | PGJ | 4426.0000 | Desenvolvimento Institucional | 1000 | 1.000.000,00 | 1000 | 1.000.000,00 | 1000 | 1.000.000,00 | 1000 | 1.000.000,00 |
| | | 4426.0032 | Na Região da Ilha do Maranhão | 1000 | 1.000.000,00 | 1000 | 1.000.000,00 | 1000 | 1.000.000,00 | 1000 | 1.000.000,00 |
| A | PGJ | 2963.0000 | Coordenação das Ações Essenciais à Justiça | 0 | 245.340.160,00 | 0 | 251.206.073,00 | 0 | 257.194.035,00 | 0 | 263.306.586,00 |
| | | 2963.0001 | No Estado do Maranhão | 0 | 245.340.160,00 | 0 | 251.206.073,00 | 0 | 257.194.035,00 | 0 | 263.306.586,00 |
| P | PGJ | 3037.0000 | Construção da Sede Própria do Ministério Público | 1 | 100.000,00 | 1 | 100.000,00 | 1 | 100.000,00 | 1 | 100.000,00 |
| | | 3037.0001 | No Estado do Maranhão | 1 | 100.000,00 | 1 | 100.000,00 | 1 | 100.000,00 | 1 | 100.000,00 |
| P | FEMPE | 3038.0000 | Construção, Reforma e Aparelhamento de Unidades do Ministério Público | 3 | 3.000.000,00 | 3 | 3.062.420,00 | 3 | 3.126.138,00 | 3 | 3.191.182,00 |
| | | 3038.0001 | No Estado do Maranhão | 3 | 3.000.000,00 | 3 | 3.062.420,00 | 3 | 3.126.138,00 | 3 | 3.191.182,00 |

| | |
|-------------------|---|
| Programa | 0341 - Gestão da Política de Defesa do Cidadão |
| Tipo | Gestão de Políticas Públicas |
| Objetivo | Garantir assistência jurídica gratuita às pessoas de baixa renda no Estado. |
| Público Alvo | Pessoas de baixa renda demandantes de representação judicial. |
| Órgão Responsável | Defensoria Pública do Estado |
| Total do Programa | R\$ 359.756.646,00 |

AÇÕES DO PROGRAMA

| Tipo | Órgão | Código | Título - Produto (Unidade de Medida) Regionalização (Início - Término) | 2016 | | 2017 | | 2018 | | 2019 | |
|------|------------|-----------|---|--------|---------------|--------|---------------|--------|---------------|--------|---------------|
| | | | | Meta | R\$ | Meta | R\$ | Meta | R\$ | Meta | R\$ |
| A | DEFENSORIA | 2656.0000 | Assistência Jurídica Gratuita | 192000 | 87.020.249,00 | 210000 | 88.644.139,00 | 230000 | 90.488.583,00 | 240000 | 92.371.404,00 |
| | | 2656.0001 | No Estado do Maranhão | 192000 | 87.020.249,00 | 210000 | 88.644.139,00 | 230000 | 90.488.583,00 | 240000 | 92.371.404,00 |
| A | DEFENSORIA | 2322.0000 | Capacitação de Recursos Humanos | 0 | 0,00 | 274 | 93.381,00 | 280 | 95.323,00 | 290 | 97.306,00 |
| | | 2322.0001 | No Estado do Maranhão | 0 | 0,00 | 274 | 93.381,00 | 280 | 95.323,00 | 290 | 97.306,00 |
| P | DEFENSORIA | 3223.0000 | Construção e Implantação de Unidades da Defensoria Pública | 1 | 50.000,00 | 3 | 144.421,00 | 3 | 147.425,00 | 3 | 150.491,00 |
| | | 3223.0001 | No Estado do Maranhão | 1 | 50.000,00 | 3 | 144.421,00 | 3 | 147.425,00 | 3 | 150.491,00 |
| A | FADEP | 4702.0000 | Modernização Institucional | 0 | 110.000,00 | 0 | 112.289,00 | 0 | 114.625,00 | 0 | 117.010,00 |
| | | 4702.0001 | No Estado do Maranhão | 0 | 110.000,00 | 0 | 112.289,00 | 0 | 114.625,00 | 0 | 117.010,00 |



| | |
|-------------------|---|
| Programa | 0317 - Gestão Governamental |
| Tipo | Gestão de Políticas Públicas |
| Objetivo | Assistir direta e imediatamente o Governador do Estado no desempenho de suas atribuições. |
| Público Alvo | Órgãos e entidades da administração federal, estadual e municipal, direta e indireta. |
| Órgão Responsável | Casa Civil |
| Total do Programa | R\$ 411.081.393,00 |

AÇÕES DO PROGRAMA

| Tipo | Órgão | Código | Título - Produto (Unidade de Medida) Regionalização (Início - Término) | 2016 | | 2017 | | 2018 | | 2019 | |
|------|--------|-----------|---|------|---------------|------|---------------|------|---------------|------|---------------|
| | | | | Meta | R\$ | Meta | R\$ | Meta | R\$ | Meta | R\$ |
| A | SECOM | 4549.0000 | Publicidade de Utilidade Pública | 1 | 333.083,00 | 1 | 340.013,30 | 1 | 347.087,80 | 1 | 354.309,49 |
| | | 4549.0001 | No Estado do Maranhão | 1 | 333.083,00 | 1 | 340.013,30 | 1 | 347.087,80 | 1 | 354.309,49 |
| P | SECOM | 4671.0000 | Comunicação Online | 1 | 500.000,00 | 1 | 510.403,27 | 1 | 521.022,99 | 1 | 531.863,67 |
| | | 4671.0001 | No Estado do Maranhão | 1 | 500.000,00 | 1 | 510.403,27 | 1 | 521.022,99 | 1 | 531.863,67 |
| A | CCIVIL | 4695.0000 | Gestão de Atos Jurídicos e Administrativos da Casa Civil | 0 | 500.000,00 | 0 | 400.000,00 | 0 | 400.000,00 | 0 | 400.000,00 |
| | | 4695.0001 | No Estado do Maranhão | 0 | 500.000,00 | 0 | 400.000,00 | 0 | 400.000,00 | 0 | 400.000,00 |
| A | CHGG | 4450.0000 | Gestão do Programa | 0 | 10.500.000,00 | 0 | 10.718.469,00 | 0 | 10.941.483,00 | 0 | 11.169.137,00 |
| | | 4450.0001 | No Estado do Maranhão | 0 | 10.500.000,00 | 0 | 10.718.469,00 | 0 | 10.941.483,00 | 0 | 11.169.137,00 |
| A | SECOM | 4548.0000 | Publicidade de Atos Legais | 1 | 2.000.000,00 | 1 | 2.041.613,08 | 1 | 2.084.091,94 | 1 | 2.127.454,68 |
| | | 4548.0001 | No Estado do Maranhão | 1 | 2.000.000,00 | 1 | 2.041.613,08 | 1 | 2.084.091,94 | 1 | 2.127.454,68 |
| A | SECOM | 4547.0000 | Realização e Promoção de Eventos | 1 | 5.000.000,00 | 1 | 5.104.032,70 | 1 | 5.210.229,86 | 1 | 5.318.636,69 |
| | | 4547.0001 | No Estado do Maranhão | 1 | 5.000.000,00 | 1 | 5.104.032,70 | 1 | 5.210.229,86 | 1 | 5.318.636,69 |
| A | CCIVIL | 4450.0000 | Gestão do Programa | 0 | 31.980.000,00 | 0 | 32.884.925,00 | 0 | 33.704.518,00 | 0 | 35.039.082,00 |
| | | 4450.0001 | No Estado do Maranhão | 0 | 31.980.000,00 | 0 | 32.884.925,00 | 0 | 33.704.518,00 | 0 | 35.039.082,00 |
| A | CCIVIL | 4693.0000 | Coordenação e Monitoramento dos Programas e Ações Governamentais | 0 | 800.000,00 | 0 | 600.000,00 | 0 | 600.000,00 | 0 | 600.000,00 |
| | | 4693.0001 | No Estado do Maranhão | 0 | 800.000,00 | 0 | 600.000,00 | 0 | 600.000,00 | 0 | 600.000,00 |
| A | CCL | 4450.0000 | Gestão do Programa | 0 | 3.620.000,00 | 0 | 3.695.320,00 | 0 | 3.772.206,00 | 0 | 3.850.693,00 |
| | | 4450.0032 | Na Região da Ilha do Maranhão | 0 | 3.620.000,00 | 0 | 3.695.320,00 | 0 | 3.772.206,00 | 0 | 3.850.693,00 |
| A | SEAP | 4450.0000 | Gestão do Programa | 0 | 6.700.000,00 | 0 | 6.839.404,00 | 0 | 6.981.708,00 | 0 | 7.126.973,00 |
| | | 4450.0001 | No Estado do Maranhão | 0 | 6.700.000,00 | 0 | 6.839.404,00 | 0 | 6.981.708,00 | 0 | 7.126.973,00 |
| A | SECOM | 4450.0000 | Gestão do Programa | 0 | 7.222.799,00 | 0 | 7.373.080,46 | 0 | 7.526.488,60 | 0 | 7.683.088,76 |
| | | 4450.0001 | No Estado do Maranhão | 0 | 7.222.799,00 | 0 | 7.373.080,46 | 0 | 7.526.488,60 | 0 | 7.683.088,76 |
| A | SECOM | 2177.0000 | Divulgação das Ações Governamentais | 70 | 24.835.077,00 | 70 | 25.351.809,03 | 70 | 25.879.291,93 | 70 | 26.417.750,36 |
| | | 2177.0001 | No Estado do Maranhão | 70 | 24.835.077,00 | 70 | 25.351.809,03 | 70 | 25.879.291,93 | 70 | 26.417.750,36 |
| A | SECOM | 4627.0000 | Assessoria de Comunicação | 1 | 4.000.000,00 | 1 | 4.083.226,16 | 1 | 4.168.183,88 | 1 | 4.254.909,35 |
| | | 4627.0001 | No Estado do Maranhão | 1 | 4.000.000,00 | 1 | 4.083.226,16 | 1 | 4.168.183,88 | 1 | 4.254.909,35 |
| A | ARSEMA | 2985.0000 | Regulamentação, Fiscalização e Controle dos Serviços Públicos | 60 | 1.026.994,00 | 60 | 1.048.355,00 | 60 | 1.070.160,00 | 60 | 1.092.419,00 |
| | | 2985.0001 | No Estado do Maranhão | 60 | 1.026.994,00 | 60 | 1.048.355,00 | 60 | 1.070.160,00 | 60 | 1.092.419,00 |
| P | CCIVIL | 4694.0000 | Modernização do Diário Oficial do Estado | 0 | 600.000,00 | 0 | 700.000,00 | 1 | 600.000,00 | 0 | 0,00 |
| | | 4694.0001 | No Estado do Maranhão | 0 | 600.000,00 | 0 | 700.000,00 | 1 | 600.000,00 | 0 | 0,00 |

| | |
|-------------------|--|
| Programa | 0345 - Gestão da Política de Agricultura e Pecuária |
| Tipo | Gestão de Políticas Públicas |
| Objetivo | Coordenar o planejamento e a formulação de políticas setoriais e a avaliação e controle dos programas na área de agricultura e pecuária. |
| Público Alvo | Governo do Estado. |
| Órgão Responsável | Secretaria de Estado da Agricultura e Pecuária |
| Total do Programa | R\$ 80.000,00 |

AÇÕES DO PROGRAMA

| Tipo | Órgão | Código | Título - Produto (Unidade de Medida) Regionalização (Início - Término) | 2016 | | 2017 | | 2018 | | 2019 | |
|------|---------|-----------|---|------|-----------|------|-----------|------|-----------|------|-----------|
| | | | | Meta | R\$ | Meta | R\$ | Meta | R\$ | Meta | R\$ |
| A | SAGRIMA | 2828.0000 | Capacitação de Servidores Públicos | 0 | 15.000,00 | 0 | 15.000,00 | 0 | 15.000,00 | 0 | 15.000,00 |
| | | 2828.0219 | No Município de São Luis | 0 | 15.000,00 | 0 | 15.000,00 | 0 | 15.000,00 | 0 | 15.000,00 |
| A | SAGRIMA | 4643.0000 | Monitoramento e Avaliação de Programas | 2 | 5.000,00 | 2 | 5.000,00 | 2 | 5.000,00 | 2 | 5.000,00 |
| | | 4643.0032 | Na Região da Ilha do Maranhão | 2 | 5.000,00 | 2 | 5.000,00 | 2 | 5.000,00 | 2 | 5.000,00 |

| | |
|-------------------|---|
| Programa | 0562 - Planejamento, Conservação e Preservação Ambiental |
| Tipo | Gestão de Políticas Públicas |
| Objetivo | Realizar a gestão territorial e o controle da operação de atividades e empreendimentos que, efetiva ou potencialmente, poluam ou causem impactos ambientais em prol da qualidade ambiental. |
| Público Alvo | Sociedade maranhense. |
| Órgão Responsável | Secretaria de Estado do Meio Ambiente e Recursos Naturais |
| Total do Programa | R\$ 181.038.591,00 |

AÇÕES DO PROGRAMA

| Tipo | Órgão | Código | Título - Produto (Unidade de Medida) Regionalização (Início - Término) | 2016 | | 2017 | | 2018 | | 2019 | |
|------|-------|-----------|---|------|---------------|------|---------------|------|---------------|------|---------------|
| | | | | Meta | R\$ | Meta | R\$ | Meta | R\$ | Meta | R\$ |
| A | SEMA | 4268.0000 | Educação Ambiental | 580 | 4.000,00 | 580 | 5.000,00 | 580 | 6.000,00 | 580 | 7.000,00 |
| | | 4268.0001 | No Estado do Maranhão | 580 | 4.000,00 | 580 | 5.000,00 | 580 | 6.000,00 | 580 | 7.000,00 |
| A | SEMA | 4266.0000 | Monitoramento Ambiental | 110 | 7.000,00 | 110 | 8.000,00 | 110 | 9.000,00 | 110 | 10.000,00 |
| | | 4266.0001 | No Estado do Maranhão | 110 | 7.000,00 | 110 | 8.000,00 | 110 | 9.000,00 | 110 | 10.000,00 |
| A | SEMA | 4267.0000 | Fiscalização Ambiental | 2750 | 774.000,00 | 2750 | 775.607,00 | 2750 | 776.415,00 | 2750 | 777.879,00 |
| | | 4267.0001 | No Estado do Maranhão | 2750 | 774.000,00 | 2750 | 775.607,00 | 2750 | 776.415,00 | 2750 | 777.879,00 |
| A | SEMA | 4587.0000 | Incentivo às Práticas Ambientalmente Sustentáveis | 1 | 4.000,00 | 1 | 5.000,00 | 1 | 6.000,00 | 1 | 7.000,00 |
| | | 4587.0001 | No Estado do Maranhão | 1 | 4.000,00 | 1 | 5.000,00 | 1 | 6.000,00 | 1 | 7.000,00 |
| A | SEMA | 4450.0000 | Gestão do Programa | 0 | 10.530.299,00 | 0 | 10.760.324,00 | 0 | 10.975.192,00 | 0 | 11.150.236,00 |
| | | 4450.0001 | No Estado do Maranhão | 0 | 10.530.299,00 | 0 | 10.760.324,00 | 0 | 10.975.192,00 | 0 | 11.150.236,00 |
| A | SEMA | 4262.0000 | Gerenciamento Costeiro e Marinho | 1 | 4.000,00 | 1 | 5.000,00 | 1 | 6.000,00 | 1 | 7.000,00 |
| | | 4262.0001 | No Estado do Maranhão | 1 | 4.000,00 | 1 | 5.000,00 | 1 | 6.000,00 | 1 | 7.000,00 |
| A | SEMA | 4609.0000 | Zonamento Ambiental | 1 | 4.000,00 | 1 | 5.000,00 | 1 | 6.000,00 | 1 | 7.000,00 |
| | | 4609.0001 | No Estado do Maranhão | 1 | 4.000,00 | 1 | 5.000,00 | 1 | 6.000,00 | 1 | 7.000,00 |
| A | FEMA | 4589.0000 | Fortalecimento do Sistema Estadual de Meio Ambiente | 1 | 1.852.871,00 | 1 | 1.896.311,00 | 1 | 1.940.676,00 | 1 | 1.985.984,00 |
| | | 4589.0001 | No Estado do Maranhão | 1 | 1.852.871,00 | 1 | 1.896.311,00 | 1 | 1.940.676,00 | 1 | 1.985.984,00 |
| A | FEUC | 4269.0000 | Gestão de Unidades de Conservação | 3 | 20.398.556,00 | 3 | 20.822.979,00 | 3 | 21.256.233,00 | 3 | 21.698.502,00 |
| | | 4269.0001 | No Estado do Maranhão | 3 | 20.398.556,00 | 3 | 20.822.979,00 | 3 | 21.256.233,00 | 3 | 21.698.502,00 |
| A | SEMA | 4265.0000 | Licenciamento Ambiental | 4000 | 7.000,00 | 4000 | 8.000,00 | 4000 | 9.000,00 | 4000 | 10.000,00 |
| | | 4265.0001 | No Estado do Maranhão | 4000 | 7.000,00 | 4000 | 8.000,00 | 4000 | 9.000,00 | 4000 | 10.000,00 |
| A | SEMA | 4263.0000 | Gestão de Recursos Hídricos | 750 | 828.000,00 | 750 | 829.000,00 | 750 | 910.986,00 | 750 | 990.897,00 |
| | | 4263.0001 | No Estado do Maranhão | 750 | 828.000,00 | 750 | 829.000,00 | 750 | 910.986,00 | 750 | 990.897,00 |
| A | SEMA | 4264.0000 | Gestão dos Recursos Florestais | 1 | 9.174.615,00 | 1 | 9.379.930,00 | 1 | 9.529.452,00 | 1 | 9.729.647,00 |
| | | 4264.0001 | No Estado do Maranhão | 1 | 9.174.615,00 | 1 | 9.379.930,00 | 1 | 9.529.452,00 | 1 | 9.729.647,00 |
| A | FEMA | 4588.0000 | Gestão Ambiental Compartilhada | 1080 | 283.000,00 | 1080 | 284.000,00 | 1080 | 285.000,00 | 1080 | 286.000,00 |
| | | 4588.0001 | No Estado do Maranhão | 1080 | 283.000,00 | 1080 | 284.000,00 | 1080 | 285.000,00 | 1080 | 286.000,00 |

| | |
|-------------------|---|
| Programa | 0311 - Gestão da Política de Saúde Pública |
| Tipo | Gestão de Políticas Públicas |
| Objetivo | Coordenar o planejamento e a formulação de políticas setoriais e a avaliação e controle dos programas na área de saúde pública. |
| Público Alvo | Governo do Estado. |
| Órgão Responsável | Secretaria de Estado da Saúde |
| Total do Programa | R\$ 30.002.931,00 |

AÇÕES DO PROGRAMA

| Tipo | Órgão | Código | Título - Produto (Unidade de Medida) Regionalização (Início - Término) | 2016 | | 2017 | | 2018 | | 2019 | |
|------|------------|-----------|---|------|------------|------|------------|------|------------|------|------------|
| | | | | Meta | R\$ | Meta | R\$ | Meta | R\$ | Meta | R\$ |
| A | FESCENTRAL | 4387.0000 | Planejamento do Sistema Único de Saúde - SUS | 1 | 395.000,00 | 1 | 402.900,00 | 1 | 410.958,00 | 1 | 419.177,00 |
| | | 4387.0001 | No Estado do Maranhão | 1 | 395.000,00 | 1 | 402.900,00 | 1 | 410.958,00 | 1 | 419.177,00 |



| | | | | | | | | | | | |
|---|------------|-----------|--|-----|--------------|-----|--------------|-----|--------------|-----|--------------|
| A | FESCENTRAL | 4390.0000 | Qualificação e Formação de Profissionais de Nível Médio Técnico na Área de Saúde | 8 | 100.000,00 | 8 | 102.000,00 | 10 | 104.040,00 | 10 | 106.120,00 |
| | | 4390.0001 | No Estado do Maranhão | 8 | 100.000,00 | 8 | 102.000,00 | 10 | 104.040,00 | 10 | 106.120,00 |
| P | FESCENTRAL | 4754.0000 | Implementação da Política de Educação Permanente | 8 | 212.374,00 | 8 | 216.621,00 | 10 | 220.953,00 | 10 | 225.372,00 |
| | | 4754.0001 | No Estado do Maranhão | 8 | 212.374,00 | 8 | 216.621,00 | 10 | 220.953,00 | 10 | 225.372,00 |
| A | FESCENTRAL | 2754.0000 | Qualificação e Fortalecimento do Controle Social | 217 | 385.000,00 | 217 | 392.700,00 | 217 | 400.554,00 | 217 | 408.565,00 |
| | | 2754.0001 | No Estado do Maranhão | 217 | 385.000,00 | 217 | 392.700,00 | 217 | 400.554,00 | 217 | 408.565,00 |
| A | FESCENTRAL | 4576.0000 | Controle, Regulação, Avaliação, Auditoria e Ouvidoria | 217 | 487.051,00 | 217 | 496.792,00 | 217 | 506.727,00 | 217 | 516.862,00 |
| | | 4576.0001 | No Estado do Maranhão | 217 | 487.051,00 | 217 | 496.792,00 | 217 | 506.727,00 | 217 | 516.862,00 |
| P | FESCENTRAL | 3126.0000 | Estruturação das Unidades Regionais de Saúde | 19 | 5.700.000,00 | 19 | 5.814.000,00 | 19 | 5.930.280,00 | 19 | 6.048.885,00 |
| | | 3126.0001 | No Estado do Maranhão | 19 | 5.700.000,00 | 19 | 5.814.000,00 | 19 | 5.930.280,00 | 19 | 6.048.885,00 |

| | |
|-------------------|--|
| Programa | 0347 - Planejamento e Gestão Governamental |
| Tipo | Gestão de Políticas Públicas |
| Objetivo | Planejar e formular as políticas de planejamento estratégico e gestão governamental. |
| Público Alvo | Governo do Estado. |
| Órgão Responsável | Secretaria de Estado do Planejamento e Orçamento |
| Total do Programa | R\$ 1.089.092.679,00 |

AÇÕES DO PROGRAMA

| Tipo | Órgão | Código | Título - Produto (Unidade de Medida) Regionalização (Início - Término) | 2016 | | 2017 | | 2018 | | 2019 | |
|------|--------|-----------|---|---------|----------------|---------|----------------|---------|----------------|---------|----------------|
| | | | | Meta | R\$ | Meta | R\$ | Meta | R\$ | Meta | R\$ |
| P | SEPLAN | 3205.0000 | Melhoria da Gestão Territorial | 1 | 10.000.000,00 | 0 | 0,00 | 0 | 0,00 | 0 | 0,00 |
| | | 3205.0001 | No Estado do Maranhão | 1 | 10.000.000,00 | 0 | 0,00 | 0 | 0,00 | 0 | 0,00 |
| P | SEPLAN | 3201.0000 | Desenvolvimento e Gerenciamento Institucional | 10 | 29.800.016,00 | 10 | 30.419.855,00 | 10 | 31.052.588,00 | 10 | 31.698.482,00 |
| | | 3201.0001 | No Estado do Maranhão | 10 | 29.800.016,00 | 10 | 30.419.855,00 | 10 | 31.052.588,00 | 10 | 31.698.482,00 |
| A | ENCFIN | 4304.0000 | Serviços da Rede Bancária | 2250000 | 4.250.000,00 | 2250000 | 5.000.000,00 | 2250000 | 7.000.000,00 | 2250000 | 10.000.000,00 |
| | | 4304.0032 | Na Região da Ilha do Maranhão | 2250000 | 4.250.000,00 | 2250000 | 5.000.000,00 | 2250000 | 7.000.000,00 | 2250000 | 10.000.000,00 |
| A | SEPLAN | 4450.0000 | Gestão do Programa | 0 | 28.078.171,00 | 0 | 28.662.197,00 | 0 | 29.258.371,00 | 0 | 29.866.945,00 |
| | | 4450.0001 | No Estado do Maranhão | 0 | 28.078.171,00 | 0 | 28.662.197,00 | 0 | 29.258.371,00 | 0 | 29.866.945,00 |
| P | SEPLAN | 3208.0000 | Modernização e Ampliação dos Serviços da Rede de Tecnologia da Informação e Comunicação | 0 | 199.984,00 | 0 | 204.145,00 | 0 | 208.391,00 | 0 | 212.725,00 |
| | | 3208.0001 | No Estado do Maranhão | 0 | 199.984,00 | 0 | 204.145,00 | 0 | 208.391,00 | 0 | 212.725,00 |
| P | SEPLAN | 3238.0000 | Desenvolvimento do Sistema Estadual de Tecnologia da Informação e Comunicação | 1 | 3.747.000,00 | 1 | 3.824.938,00 | 1 | 3.904.496,00 | 1 | 3.985.710,00 |
| | | 3238.0001 | No Estado do Maranhão | 1 | 3.747.000,00 | 1 | 3.824.938,00 | 1 | 3.904.496,00 | 1 | 3.985.710,00 |
| A | SEPLAN | 4366.0000 | Gestão do Sistema de Tecnologia da Informação e Comunicação | 1 | 35.940.167,00 | 1 | 36.689.404,00 | 1 | 37.454.262,00 | 1 | 38.235.062,00 |
| | | 4366.0001 | No Estado do Maranhão | 1 | 35.940.167,00 | 1 | 36.689.404,00 | 1 | 37.454.262,00 | 1 | 38.235.062,00 |
| A | SEPLAN | 4368.0000 | Gestão dos Recursos do Fundo Maranhense de Combate à Pobreza - FUMACOP | 0 | 141.089.000,00 | 0 | 144.033.859,00 | 0 | 147.029.763,00 | 0 | 150.087.983,00 |
| | | 4368.0001 | No Estado do Maranhão | 0 | 141.089.000,00 | 0 | 144.033.859,00 | 0 | 147.029.763,00 | 0 | 150.087.983,00 |
| A | SEPLAN | 4602.0000 | Gestão por Resultado | 0 | 3.695.850,00 | 0 | 3.772.724,00 | 0 | 3.851.196,00 | 0 | 3.931.301,00 |
| | | 4602.0001 | No Estado do Maranhão | 0 | 3.695.850,00 | 0 | 3.772.724,00 | 0 | 3.851.196,00 | 0 | 3.931.301,00 |
| P | SEPLAN | 3207.0000 | Modernização do Sistema de Planejamento e Orçamento | 1 | 5.000.000,00 | 1 | 15.312.000,00 | 1 | 15.630.490,00 | 1 | 15.955.604,00 |
| | | 3207.0001 | No Estado do Maranhão | 1 | 5.000.000,00 | 1 | 15.312.000,00 | 1 | 15.630.490,00 | 1 | 15.955.604,00 |

| | |
|-------------------|---|
| Programa | 0320 - Gestão da Política de C&T, Ensino Superior e Desenvolvimento Tecnológico |
| Tipo | Gestão de Políticas Públicas |
| Objetivo | Coordenar o planejamento e a formulação de políticas setoriais e a avaliação e controle dos programas na área de ciência e tecnologia, ensino superior e desenvolvimento tecnológico. |
| Público Alvo | Sociedade |
| Órgão Responsável | Secretaria de Estado da Ciência, Tecnologia e Inovação |
| Total do Programa | R\$ 40.000,00 |

AÇÕES DO PROGRAMA

| Tipo | Órgão | Código | Título - Produto (Unidade de Medida) Regionalização (Início - Término) | 2016 | | 2017 | | 2018 | | 2019 | |
|------|-------|-----------|---|------|----------|------|----------|------|----------|------|----------|
| | | | | Meta | R\$ | Meta | R\$ | Meta | R\$ | Meta | R\$ |
| A | SECTI | 4612.0000 | Gerenciamento e Monitoramento de Programas | 0 | 5.000,00 | 0 | 5.000,00 | 0 | 5.000,00 | 0 | 5.000,00 |
| | | 4612.0219 | No Município de São Luís | 0 | 5.000,00 | 0 | 5.000,00 | 0 | 5.000,00 | 0 | 5.000,00 |
| A | SECTI | 4007.0000 | Promoção de Eventos Científicos e Tecnológicos | 1 | 5.000,00 | 1 | 5.000,00 | 1 | 5.000,00 | 1 | 5.000,00 |
| | | 4007.0219 | No Município de São Luís | 1 | 5.000,00 | 1 | 5.000,00 | 1 | 5.000,00 | 1 | 5.000,00 |

| | |
|-------------------|--|
| Programa | 0325 - Gestão de Políticas para as Mulheres |
| Tipo | Gestão de Políticas Públicas |
| Objetivo | Coordenar o planejamento, a formulação, o monitoramento e a avaliação de políticas setoriais e controle dos programas na área de políticas para as mulheres. |
| Público Alvo | Governo do Estado. |
| Órgão Responsável | Secretaria de Estado da Mulher |
| Total do Programa | R\$ 1.156.059,01 |

AÇÕES DO PROGRAMA

| Tipo | Órgão | Código | Título - Produto (Unidade de Medida) Regionalização (Início - Término) | 2016 | | 2017 | | 2018 | | 2019 | |
|------|-------|-----------|--|------|------------|------|------------|------|------------|------|------------|
| | | | | Meta | R\$ | Meta | R\$ | Meta | R\$ | Meta | R\$ |
| A | SEMÚ | 4591.0000 | Melhoria Contínua da Gestão Estadual e Transversalidades nas Políticas | 20 | 100.064,00 | 25 | 102.145,33 | 30 | 104.269,95 | 35 | 106.438,77 |
| | | 4591.0001 | No Estado do Maranhão | 20 | 100.064,00 | 25 | 102.145,33 | 30 | 104.269,95 | 35 | 106.438,77 |
| A | SEMÚ | 4590.0000 | Fortalecimento da Gestão do Conselho Estadual da Mulher | 10 | 50.000,00 | 15 | 51.040,00 | 20 | 52.101,63 | 25 | 53.185,35 |
| | | 4590.0001 | No Estado do Maranhão | 10 | 50.000,00 | 15 | 51.040,00 | 20 | 52.101,63 | 25 | 53.185,35 |
| A | SEMÚ | 4805.0000 | Participação das Mulheres nos Espaços de Poder e Decisão | 10 | 50.000,00 | 15 | 51.040,00 | 20 | 52.101,63 | 25 | 53.185,35 |
| | | 4805.0001 | No Estado do Maranhão | 10 | 50.000,00 | 15 | 51.040,00 | 20 | 52.101,63 | 25 | 53.185,35 |
| A | SEMÚ | 4804.0000 | Fortalecimento e Apoio a Institucionalização de Organismos Municipais de Políticas para as Mulheres - NR | 50 | 80.000,00 | 60 | 81.723,00 | 70 | 83.483,00 | 80 | 85.281,00 |
| | | 4804.0001 | No Estado do Maranhão | 50 | 80.000,00 | 60 | 81.723,00 | 70 | 83.483,00 | 80 | 85.281,00 |

| | |
|-------------------|--|
| Programa | 0328 - Gestão de Administração Estratégica Governamental |
| Tipo | Gestão de Políticas Públicas |
| Objetivo | Planejar e formular as políticas de administração; coordenar, avaliar e controlar os programas sob responsabilidade da secretaria; e, garantir o funcionamento do sistema. |
| Público Alvo | servidores, fornecedores e prestadores de serviços. |
| Órgão Responsável | Secretaria de Gestão e Previdência |
| Total do Programa | R\$ 618.772.567,43 |

AÇÕES DO PROGRAMA

| Tipo | Órgão | Código | Título - Produto (Unidade de Medida) Regionalização (Início - Término) | 2016 | | 2017 | | 2018 | | 2019 | |
|------|--------|-----------|---|-------|---------------|-------|---------------|-------|---------------|-------|---------------|
| | | | | Meta | R\$ | Meta | R\$ | Meta | R\$ | Meta | R\$ |
| A | SEGEF | 4618.0000 | Gestão Previdenciária | 1 | 50.000,00 | 1 | 51.040,00 | 1 | 52.102,00 | 1 | 53.186,00 |
| | | 4618.0032 | Na Região da Ilha do Maranhão | 1 | 50.000,00 | 1 | 51.040,00 | 1 | 52.102,00 | 1 | 53.186,00 |
| P | ENCADM | 1033.0000 | Reequipamento da Administração | 5 | 5.000,00 | 5 | 5.104,03 | 5 | 5.210,23 | 5 | 5.318,64 |
| | | 1033.0032 | Na Região da Ilha do Maranhão | 5 | 5.000,00 | 5 | 5.104,03 | 5 | 5.210,23 | 5 | 5.318,64 |
| A | ENCADM | 4452.0000 | Criação, Provimento, Reestruturação e Revisão de Cargos e Funções | 0 | 76.329.209,00 | 0 | 77.108.377,00 | 0 | 77.895.499,00 | 0 | 78.690.656,00 |
| | | 4452.0032 | Na Região da Ilha do Maranhão | 0 | 76.329.209,00 | 0 | 77.108.377,00 | 0 | 77.895.499,00 | 0 | 78.690.656,00 |
| A | ENCADM | 4656.0000 | Gestão do Patrimônio Imobiliário | 5 | 105.000,00 | 5 | 107.184,69 | 5 | 109.414,83 | 5 | 111.691,37 |
| | | 4656.0032 | Na Região da Ilha do Maranhão | 5 | 105.000,00 | 5 | 107.184,69 | 5 | 109.414,83 | 5 | 111.691,37 |
| A | SEGEF | 4410.0000 | Modernização de Sistemas Corporativos | 1 | 1.000.000,00 | 1 | 1.020.807,00 | 1 | 1.042.046,00 | 1 | 1.063.727,00 |
| | | 4410.0219 | No Município de São Luis | 1 | 1.000.000,00 | 1 | 1.020.807,00 | 1 | 1.042.046,00 | 1 | 1.063.727,00 |
| A | SEGEF | 4605.0000 | Valorização do Aposentado - PAI | 21000 | 150.629,00 | 21000 | 153.763,00 | 21000 | 156.961,00 | 22000 | 160.226,00 |
| | | 4605.0001 | No Estado do Maranhão | 21000 | 150.629,00 | 21000 | 153.763,00 | 21000 | 156.961,00 | 22000 | 160.226,00 |
| A | EMARHP | 4450.0000 | Gestão do Programa | 0 | 43.039.337,00 | 0 | 43.934.555,00 | 0 | 44.848.394,00 | 0 | 45.781.241,00 |
| | | 4450.0001 | No Estado do Maranhão | 0 | 43.039.337,00 | 0 | 43.934.555,00 | 0 | 44.848.394,00 | 0 | 45.781.241,00 |
| A | ENCADM | 2537.0000 | Encargos com Locação de Imóveis | 65 | 10.385.000,00 | 65 | 10.601.075,84 | 65 | 10.821.647,46 | 65 | 11.046.808,42 |
| | | 2537.0032 | Na Região da Ilha do Maranhão | 65 | 10.385.000,00 | 65 | 10.601.075,84 | 65 | 10.821.647,46 | 65 | 11.046.808,42 |
| A | SEGEF | 4256.0000 | Valorização do Servidor Público | 1000 | 80.000,00 | 1000 | 81.665,00 | 1000 | 83.364,00 | 1000 | 85.098,00 |
| | | 4256.0032 | Na Região da Ilha do Maranhão | 1000 | 80.000,00 | 1000 | 81.665,00 | 1000 | 83.364,00 | 1000 | 85.098,00 |
| A | EGMA | 2828.0000 | Capacitação de Servidores Públicos | 9092 | 500.000,00 | 9092 | 510.403,00 | 9092 | 521.023,00 | 9092 | 531.864,00 |
| | | 2828.0001 | No Estado do Maranhão | 9092 | 500.000,00 | 9092 | 510.403,00 | 9092 | 521.023,00 | 9092 | 531.864,00 |
| A | ENCADM | 2560.0000 | Encargos com Pagamento de Água e Energia Elétrica | 9000 | 19.500.000,00 | 9000 | 19.905.727,38 | 9000 | 20.319.896,53 | 9000 | 20.742.683,11 |
| | | 2560.0032 | Na Região da Ilha do Maranhão | 9000 | 19.500.000,00 | 9000 | 19.905.727,38 | 9000 | 20.319.896,53 | 9000 | 20.742.683,11 |
| A | ENCADM | 4685.0000 | Conservação de Bens Móveis | 0 | 5.000,00 | 0 | 5.104,03 | 0 | 5.210,23 | 0 | 5.318,64 |
| | | 4685.0032 | Na Região da Ilha do Maranhão | 0 | 5.000,00 | 0 | 5.104,03 | 0 | 5.210,23 | 0 | 5.318,64 |

| | |
|-------------------|--|
| Programa | 0211 - Representação e Defesa do Estado |
| Tipo | Serviço ao Estado |
| Objetivo | Exercer a representação judicial e extrajudicial, bem como as atividades de consultoria e assessoramento jurídico da Administração Pública Estadual. |
| Público Alvo | Administração Pública Estadual. |
| Órgão Responsável | Procuradoria Geral do Estado |
| Total do Programa | R\$ 188.824.923,00 |

AÇÕES DO PROGRAMA

| Tipo | Órgão | Código | Título - Produto (Unidade de Medida) Regionalização (Início - Término) | 2016 | | 2017 | | 2018 | | 2019 | |
|------|-------|-----------|---|-------|---------------|-------|---------------|-------|---------------|-------|---------------|
| | | | | Meta | R\$ | Meta | R\$ | Meta | R\$ | Meta | R\$ |
| A | PGE | 2478.0000 | Dinamização do Centro de Estudos | 2000 | 5.000.000,00 | 2000 | 5.000.000,00 | 2000 | 5.000.000,00 | 2000 | 5.000.000,00 |
| | | | 2478.0032 Na Região da Ilha do Maranhão | 2000 | 5.000.000,00 | 2000 | 5.000.000,00 | 2000 | 5.000.000,00 | 2000 | 5.000.000,00 |
| A | PGE | 4450.0000 | Gestão do Programa | 0 | 31.605.336,00 | 0 | 33.053.311,00 | 0 | 34.531.412,00 | 0 | 36.056.208,00 |
| | | | 4450.0032 Na Região da Ilha do Maranhão | 0 | 31.605.336,00 | 0 | 33.053.311,00 | 0 | 34.531.412,00 | 0 | 36.056.208,00 |
| A | PGE | 2646.0000 | Defesa do Estado | 72000 | 1.000.000,00 | 72000 | 1.000.000,00 | 72000 | 1.000.000,00 | 72000 | 1.000.000,00 |
| | | | 2646.0032 Na Região da Ilha do Maranhão | 72000 | 1.000.000,00 | 72000 | 1.000.000,00 | 72000 | 1.000.000,00 | 72000 | 1.000.000,00 |
| P | PGE | 3073.0000 | Reestruturação e Modernização da Procuradoria Geral do Estado | 10 | 3.894.664,00 | 10 | 3.894.664,00 | 10 | 3.894.664,00 | 10 | 3.894.664,00 |
| | | | 3073.0032 Na Região da Ilha do Maranhão | 10 | 3.894.664,00 | 10 | 3.894.664,00 | 10 | 3.894.664,00 | 10 | 3.894.664,00 |
| A | PGE | 2820.0000 | Representação do Estado | 72000 | 3.500.000,00 | 72000 | 3.500.000,00 | 72000 | 3.500.000,00 | 72000 | 3.500.000,00 |
| | | | 2820.0032 Na Região da Ilha do Maranhão | 72000 | 3.500.000,00 | 72000 | 3.500.000,00 | 72000 | 3.500.000,00 | 72000 | 3.500.000,00 |

| | |
|-------------------|---|
| Programa | 0202 - Controle Interno do Poder Executivo |
| Tipo | Serviço ao Estado |
| Objetivo | Controlar os atos de gestão contábil, financeira, orçamentária, patrimonial e operacional dos órgãos e entidades da administração direta e indireta do Poder Executivo. |
| Público Alvo | Governo do Estado. |
| Órgão Responsável | Secretaria de Estado da Transparência e Controle |
| Total do Programa | R\$ 61.114.648,00 |

AÇÕES DO PROGRAMA

| Tipo | Órgão | Código | Título - Produto (Unidade de Medida) Regionalização (Início - Término) | 2016 | | 2017 | | 2018 | | 2019 | |
|------|-------|-----------|---|------|---------------|------|---------------|------|---------------|------|---------------|
| | | | | Meta | R\$ | Meta | R\$ | Meta | R\$ | Meta | R\$ |
| A | STC | 4704.0000 | Transparência da Gestão Pública | 26 | 28.748,00 | 30 | 33.748,00 | 53 | 48.748,00 | 71 | 78.748,00 |
| | | | 4704.0001 No Estado do Maranhão | 26 | 28.748,00 | 30 | 33.748,00 | 53 | 48.748,00 | 71 | 78.748,00 |
| A | STC | 4051.0000 | Investigação de Atos de Improbidade | 126 | 45.000,00 | 210 | 81.425,00 | 267 | 75.000,00 | 689 | 70.957,00 |
| | | | 4051.0001 No Estado do Maranhão | 126 | 45.000,00 | 210 | 81.425,00 | 267 | 75.000,00 | 689 | 70.957,00 |
| A | STC | 4450.0000 | Gestão do Programa | 0 | 14.458.522,00 | 0 | 14.759.259,00 | 0 | 15.000.000,00 | 0 | 15.251.000,00 |
| | | | 4450.0001 No Estado do Maranhão | 0 | 14.458.522,00 | 0 | 14.759.259,00 | 0 | 15.000.000,00 | 0 | 15.251.000,00 |
| A | STC | 4692.0000 | Ouvidoria e Controle Social | 35 | 39.730,00 | 45 | 49.730,00 | 63 | 54.730,00 | 81 | 89.730,00 |
| | | | 4692.0001 No Estado do Maranhão | 35 | 39.730,00 | 45 | 49.730,00 | 63 | 54.730,00 | 81 | 89.730,00 |
| A | STC | 2322.0000 | Capacitação de Recursos Humanos | 50 | 100.000,00 | 65 | 128.983,00 | 177 | 199.223,00 | 175 | 203.367,00 |
| | | | 2322.0001 No Estado do Maranhão | 50 | 100.000,00 | 65 | 128.983,00 | 177 | 199.223,00 | 175 | 203.367,00 |
| A | STC | 4691.0000 | Fiscalização da Administração Pública Estadual | 116 | 138.000,00 | 215 | 65.000,00 | 282 | 55.000,00 | 712 | 60.000,00 |
| | | | 4691.0001 No Estado do Maranhão | 116 | 138.000,00 | 215 | 65.000,00 | 282 | 55.000,00 | 712 | 60.000,00 |

| | |
|-------------------|--|
| Programa | 0212 - Administração da Política Tributária |
| Tipo | Serviço ao Estado |
| Objetivo | Promover o cumprimento das obrigações tributárias para contribuir com o desenvolvimento do Estado. |
| Público Alvo | Governo do Estado. |
| Órgão Responsável | Secretaria de Estado da Fazenda |
| Total do Programa | R\$ 993.267.766,00 |

AÇÕES DO PROGRAMA

| Tipo | Órgão | Código | Título - Produto (Unidade de Medida) Regionalização (Início - Término) | 2016 | | 2017 | | 2018 | | 2019 | |
|------|-------|-----------|---|------------|----------------|------------|----------------|------------|----------------|------------|----------------|
| | | | | Meta | R\$ | Meta | R\$ | Meta | R\$ | Meta | R\$ |
| A | SEFAZ | 4461.0000 | Educação Fiscal para a Cidadania | 30000 | 630.000,00 | 30000 | 1.000.000,00 | 30000 | 1.400.000,00 | 30000 | 1.500.000,00 |
| | | 4461.0001 | No Estado do Maranhão | 30000 | 630.000,00 | 30000 | 1.000.000,00 | 30000 | 1.400.000,00 | 30000 | 1.500.000,00 |
| A | SEFAZ | 4459.0000 | Arrecadação de Tributos Estaduais | 5731096473 | 9.237.772,00 | 6058052002 | 11.000.000,00 | 6422887577 | 12.000.000,00 | 6932400575 | 13.000.000,00 |
| | | 4459.0001 | No Estado do Maranhão | 5731096473 | 9.237.772,00 | 6058052002 | 11.000.000,00 | 6422887577 | 12.000.000,00 | 6932400575 | 13.000.000,00 |
| A | SEFAZ | 4450.0000 | Gestão do Programa | 0 | 194.132.228,00 | 0 | 223.500.066,00 | 0 | 227.000.006,00 | 0 | 230.901.896,00 |
| | | 4450.0001 | No Estado do Maranhão | 0 | 194.132.228,00 | 0 | 223.500.066,00 | 0 | 227.000.006,00 | 0 | 230.901.896,00 |
| P | FUNAT | 3106.0000 | Adequação e Melhoria das Unidades da SEFAZ | 8 | 2.300.000,00 | 8 | 2.208.065,00 | 8 | 2.220.460,00 | 6 | 2.237.273,00 |
| | | 3106.0001 | No Estado do Maranhão | 8 | 2.300.000,00 | 8 | 2.208.065,00 | 8 | 2.220.460,00 | 6 | 2.237.273,00 |
| P | SEFAZ | 3069.0000 | Fortalecimento da Gestão Fiscal - PROFISCO | 9 | 26.700.000,00 | 0 | 0,00 | 0 | 0,00 | 0 | 0,00 |
| | | 3069.0001 | No Estado do Maranhão | 9 | 26.700.000,00 | 0 | 0,00 | 0 | 0,00 | 0 | 0,00 |
| A | FUNAT | 4512.0000 | Capacitação Técnica da Administração Tributária | 1 | 7.700.000,00 | 1 | 8.000.000,00 | 1 | 8.200.000,00 | 1 | 8.400.000,00 |
| | | 4512.0001 | No Estado do Maranhão | 1 | 7.700.000,00 | 1 | 8.000.000,00 | 1 | 8.200.000,00 | 1 | 8.400.000,00 |

Programa 0210 - Maranhão Conhecido e Informado

Tipo Serviço ao Estado

Objetivo Produzir e disponibilizar informações em nível Municipal e Estadual a partir de estudos e pesquisas sobre o território maranhense, considerando os aspectos sociais, econômicos, ambientais e cartográficos.

Público Alvo Sociedade maranhense.

Órgão Responsável Secretaria de Estado do Planejamento e Orçamento

Total do Programa R\$ 12.791.713,00

AÇÕES DO PROGRAMA

| Tipo | Órgão | Código | Título - Produto (Unidade de Medida) Regionalização (Início - Término) | 2016 | | 2017 | | 2018 | | 2019 | |
|------|-------|-----------|--|------|--------------|------|--------------|------|--------------|------|--------------|
| | | | | Meta | R\$ | Meta | R\$ | Meta | R\$ | Meta | R\$ |
| A | IMESC | 4361.0000 | Disponibilização de Dados e Informações sobre o Estado e os Municípios Maranhenses | 1 | 5.000,00 | 1 | 5.100,00 | 1 | 5.200,00 | 1 | 5.300,00 |
| | | 4361.0001 | No Estado do Maranhão | 1 | 5.000,00 | 1 | 5.100,00 | 1 | 5.200,00 | 1 | 5.300,00 |
| A | IMESC | 4450.0000 | Gestão do Programa | 0 | 3.084.831,00 | 0 | 3.148.991,00 | 0 | 3.214.614,00 | 0 | 3.281.477,00 |
| | | 4450.0001 | No Estado do Maranhão | 0 | 3.084.831,00 | 0 | 3.148.991,00 | 0 | 3.214.614,00 | 0 | 3.281.477,00 |
| A | IMESC | 4360.0000 | Estudos e Pesquisas Socioeconômicos e Ambientais | 1 | 5.000,00 | 1 | 5.100,00 | 1 | 5.200,00 | 1 | 5.300,00 |
| | | 4360.0001 | No Estado do Maranhão | 1 | 5.000,00 | 1 | 5.100,00 | 1 | 5.200,00 | 1 | 5.300,00 |
| A | IMESC | 4173.0000 | Atualização Cartográfica dos Municípios do Maranhão | 1 | 5.000,00 | 1 | 5.100,00 | 1 | 5.200,00 | 1 | 5.300,00 |
| | | 4173.0001 | No Estado do Maranhão | 1 | 5.000,00 | 1 | 5.100,00 | 1 | 5.200,00 | 1 | 5.300,00 |

Programa 0431 - Benefícios Assistenciais ao Servidor e Dependentes

Tipo Serviço ao Estado

Objetivo Garantir aos segurados e seus dependentes, assistência à saúde e benefícios assistenciais, de acordo com legislação vigente.

Público Alvo Servidores ativos e inativos e seus dependentes.

Órgão Responsável Secretaria de Gestão e Previdência

Total do Programa R\$ 569.751.324,00

AÇÕES DO PROGRAMA

| Tipo | Órgão | Código | Título - Produto (Unidade de Medida) Regionalização (Início - Término) | 2016 | | 2017 | | 2018 | | 2019 | |
|------|--------|-----------|--|--------|----------------|--------|----------------|--------|----------------|--------|----------------|
| | | | | Meta | R\$ | Meta | R\$ | Meta | R\$ | Meta | R\$ |
| A | FUNBEM | 4260.0000 | Conservação do Patrimônio do Fundo Estadual de Pensão e Aposentadoria do Estado do Maranhão - FEPA | 40 | 7.200.000,00 | 40 | 7.349.763,00 | 40 | 7.502.638,00 | 40 | 7.658.693,00 |
| | | 4260.0001 | No Estado do Maranhão | 40 | 7.200.000,00 | 40 | 7.349.763,00 | 40 | 7.502.638,00 | 40 | 7.658.693,00 |
| A | FUNBEM | 4259.0000 | Concessão de Benefícios Assistenciais | 800 | 706.000,00 | 800 | 720.684,00 | 800 | 735.675,00 | 800 | 750.977,00 |
| | | 4259.0001 | No Estado do Maranhão | 800 | 706.000,00 | 800 | 720.684,00 | 800 | 735.675,00 | 800 | 750.977,00 |
| A | FUNBEM | 2833.0000 | Assistência à Saúde do Segurado e seus Dependentes | 900000 | 130.164.000,00 | 900000 | 132.871.411,00 | 900000 | 135.635.136,00 | 900000 | 138.456.347,00 |
| | | 2833.0001 | No Estado do Maranhão | 900000 | 130.164.000,00 | 900000 | 132.871.411,00 | 900000 | 135.635.136,00 | 900000 | 138.456.347,00 |



| | |
|-------------------|---|
| Programa | 0420 - Previdência de Inativos e Pensionistas do Estado |
| Tipo | Apoio Administrativo |
| Objetivo | Assegurar, com base na legislação vigente, a manutenção socioeconômica a que tem direito os aposentados, reformados e pensionistas civis e militares do Estado. |
| Público Alvo | Aposentados e pensionistas do Estado. |
| Órgão Responsável | Secretaria de Gestão e Previdência |
| Total do Programa | R\$ 8.479.350.604,00 |

AÇÕES DO PROGRAMA

| Tipo | Órgão | Código | Título - Produto (Unidade de Medida) Regionalização (Início - Término) | 2016 | | 2017 | | 2018 | | 2019 | |
|------|-------|-----------|---|------|------------------|------|------------------|------|------------------|------|------------------|
| | | | | Meta | R\$ | Meta | R\$ | Meta | R\$ | Meta | R\$ |
| O | FEPA | 0909.0000 | Proventos de Aposentadoria do Poder Executivo | 0 | 1.207.350.966,00 | 0 | 1.236.587.984,00 | 0 | 1.240.952.297,00 | 0 | 1.245.407.147,00 |
| | | 0909.0001 | No Estado do Maranhão | 0 | 1.207.350.966,00 | 0 | 1.236.587.984,00 | 0 | 1.240.952.297,00 | 0 | 1.245.407.147,00 |
| O | FEPA | 0916.0000 | Pensão Previdenciária do Tribunal de Contas | 0 | 25.872.588,00 | 0 | 25.945.789,00 | 0 | 30.310.097,00 | 0 | 34.765.241,00 |
| | | 0916.0001 | No Estado do Maranhão | 0 | 25.872.588,00 | 0 | 25.945.789,00 | 0 | 30.310.097,00 | 0 | 34.765.241,00 |
| O | FEPA | 0911.0000 | Proventos de Aposentadoria do Tribunal de Contas do Estado | 0 | 33.634.284,00 | 0 | 33.789.623,00 | 0 | 38.153.931,00 | 0 | 42.609.075,00 |
| | | 0911.0001 | No Estado do Maranhão | 0 | 33.634.284,00 | 0 | 33.789.623,00 | 0 | 38.153.931,00 | 0 | 42.609.075,00 |
| O | FEPA | 0914.0000 | Pensão Previdenciária do Poder Executivo | 0 | 384.993.790,00 | 0 | 396.546.000,00 | 0 | 400.910.308,00 | 0 | 405.365.452,00 |
| | | 0914.0001 | No Estado do Maranhão | 0 | 384.993.790,00 | 0 | 396.546.000,00 | 0 | 400.910.308,00 | 0 | 405.365.452,00 |
| O | FEPA | 0910.0000 | Proventos de Aposentadoria da Assembleia Legislativa | 0 | 49.916.338,00 | 0 | 50.316.256,00 | 0 | 54.680.564,00 | 0 | 59.135.708,00 |
| | | 0910.0001 | No Estado do Maranhão | 0 | 49.916.338,00 | 0 | 50.316.256,00 | 0 | 54.680.564,00 | 0 | 59.135.708,00 |
| O | FEPA | 0917.0000 | Pensão Previdenciária do Poder Judiciário | 0 | 69.869.738,00 | 0 | 69.945.789,00 | 0 | 74.310.097,00 | 0 | 78.765.241,00 |
| | | 0917.0001 | No Estado do Maranhão | 0 | 69.869.738,00 | 0 | 69.945.789,00 | 0 | 74.310.097,00 | 0 | 78.765.241,00 |
| O | FEPA | 0915.0000 | Pensão Previdenciária da Assembleia Legislativa | 0 | 9.962.953,00 | 0 | 10.051.145,00 | 0 | 14.415.453,00 | 0 | 18.870.597,00 |
| | | 0915.0001 | No Estado do Maranhão | 0 | 9.962.953,00 | 0 | 10.051.145,00 | 0 | 14.415.453,00 | 0 | 18.870.597,00 |
| O | FEPA | 0913.0000 | Proventos de Aposentadoria do Ministério Público | 0 | 100.089.354,00 | 0 | 101.001.253,00 | 0 | 105.365.561,00 | 0 | 109.820.705,00 |
| | | 0913.0001 | No Estado do Maranhão | 0 | 100.089.354,00 | 0 | 101.001.253,00 | 0 | 105.365.561,00 | 0 | 109.820.705,00 |
| O | FEPA | 0912.0000 | Proventos de Aposentadoria do Poder Judiciário | 0 | 142.183.331,00 | 0 | 142.356.987,00 | 0 | 146.721.295,00 | 0 | 151.176.439,00 |
| | | 0912.0001 | No Estado do Maranhão | 0 | 142.183.331,00 | 0 | 142.356.987,00 | 0 | 146.721.295,00 | 0 | 151.176.439,00 |
| O | FEPA | 0918.0000 | Pensão Previdenciária do Ministério Público | 0 | 30.939.831,00 | 0 | 31.025.879,00 | 0 | 35.390.187,00 | 0 | 39.845.331,00 |
| | | 0918.0001 | No Estado do Maranhão | 0 | 30.939.831,00 | 0 | 31.025.879,00 | 0 | 35.390.187,00 | 0 | 39.845.331,00 |

| | |
|-------------------|--|
| Programa | 0411 - Apoio Administrativo |
| Tipo | Apoio Administrativo |
| Objetivo | Prover os órgãos do Estado de meios administrativos para a implementação de seus programas finalísticos e de serviços ao Estado. |
| Público Alvo | Governo do Estado. |
| Órgão Responsável | Encargos Gerais do Estado |
| Total do Programa | R\$ 11.028.909.381,93 |

AÇÕES DO PROGRAMA

| Tipo | Órgão | Código | Título - Produto (Unidade de Medida) Regionalização (Início - Término) | 2016 | | 2017 | | 2018 | | 2019 | |
|------|------------|-----------|---|------|--------------|------|---------------|------|---------------|------|---------------|
| | | | | Meta | R\$ | Meta | R\$ | Meta | R\$ | Meta | R\$ |
| O | TCE | 0901.0000 | Contribuição ao Regime Geral da Previdência | 0 | 2.263.128,00 | 0 | 2.440.873,00 | 0 | 3.412.545,00 | 0 | 3.512.466,00 |
| | | 0901.0001 | No Estado do Maranhão | 0 | 2.263.128,00 | 0 | 2.440.873,00 | 0 | 3.412.545,00 | 0 | 3.512.466,00 |
| O | FUNAC | 0900.0000 | Contribuição à Previdência do Servidor Público Estadual | 0 | 1.796.906,00 | 0 | 1.845.906,00 | 0 | 1.978.562,00 | 0 | 2.068.945,00 |
| | | 0900.0001 | No Estado do Maranhão | 0 | 1.796.906,00 | 0 | 1.845.906,00 | 0 | 1.978.562,00 | 0 | 2.068.945,00 |
| O | ITERMA | 0901.0000 | Contribuição ao Regime Geral da Previdência | 0 | 126.296,00 | 0 | 128.922,00 | 0 | 131.604,00 | 0 | 134.341,00 |
| | | 0901.0001 | No Estado do Maranhão | 0 | 126.296,00 | 0 | 128.922,00 | 0 | 131.604,00 | 0 | 134.341,00 |
| O | ASSEMBLEIA | 0900.0000 | Contribuição à Previdência do Servidor Público Estadual | 0 | 7.058.381,00 | 0 | 12.800.651,97 | 0 | 13.082.976,26 | 0 | 13.338.800,62 |
| | | 0900.0001 | No Estado do Maranhão | 0 | 7.058.381,00 | 0 | 12.800.651,97 | 0 | 13.082.976,26 | 0 | 13.338.800,62 |
| O | AGERP | 0900.0000 | Contribuição à Previdência do Servidor Público Estadual | 0 | 820.857,00 | 0 | 845.483,00 | 0 | 870.847,00 | 0 | 896.972,00 |
| | | 0900.0001 | No Estado do Maranhão | 0 | 820.857,00 | 0 | 845.483,00 | 0 | 870.847,00 | 0 | 896.972,00 |
| O | INMEQ | 0901.0000 | Contribuição ao Regime Geral da Previdência | 0 | 257.877,00 | 0 | 247.000,00 | 0 | 247.000,00 | 0 | 247.000,00 |
| | | 0901.0001 | No Estado do Maranhão | 0 | 257.877,00 | 0 | 247.000,00 | 0 | 247.000,00 | 0 | 247.000,00 |



| | | | | | | | |
|---|------------|-----------|---|------------------|------------------|------------------|------------------|
| A | UEMA | 4457.0000 | Administração da Unidade | 0 167.774.274,00 | 0 171.265.074,18 | 0 174.828.506,17 | 0 178.466.080,97 |
| | | 4457.0001 | No Estado do Maranhão | 0 167.774.274,00 | 0 171.265.074,18 | 0 174.828.506,17 | 0 178.466.080,97 |
| O | DEFENSORIA | 0900.0000 | Contribuição à Previdência do Servidor Público Estadual | 0 8.608.027,00 | 0 8.787.074,00 | 0 8.969.845,00 | 0 9.156.418,00 |
| | | 0900.0001 | No Estado do Maranhão | 0 8.608.027,00 | 0 8.787.074,00 | 0 8.969.845,00 | 0 9.156.418,00 |
| A | SETRES | 4457.0000 | Administração da Unidade | 0 4.657.689,00 | 0 4.877.681,00 | 0 4.981.050,00 | 0 5.087.003,00 |
| | | 4457.0001 | No Estado do Maranhão | 0 4.657.689,00 | 0 4.877.681,00 | 0 4.981.050,00 | 0 5.087.003,00 |
| O | EMARHP | 0901.0000 | Contribuição ao Regime Geral da Previdência | 0 8.610.663,00 | 0 8.790.109,00 | 0 8.973.293,00 | 0 9.181.970,00 |
| | | 0901.0001 | No Estado do Maranhão | 0 8.610.663,00 | 0 8.790.109,00 | 0 8.973.293,00 | 0 9.181.970,00 |
| O | IMESC | 0901.0000 | Contribuição ao Regime Geral da Previdência | 0 556.477,00 | 0 568.100,00 | 0 579.800,00 | 0 591.900,00 |
| | | 0901.0001 | No Estado do Maranhão | 0 556.477,00 | 0 568.100,00 | 0 579.800,00 | 0 591.900,00 |
| O | JUCEMA | 0900.0000 | Contribuição à Previdência do Servidor Público Estadual | 0 287.634,00 | 0 300.250,00 | 0 301.250,00 | 0 330.214,00 |
| | | 0900.0001 | No Estado do Maranhão | 0 287.634,00 | 0 300.250,00 | 0 301.250,00 | 0 330.214,00 |
| O | ENCFIN | 0901.0000 | Contribuição ao Regime Geral da Previdência | 0 28.990.000,00 | 0 30.714.685,00 | 0 32.000.000,00 | 0 38.000.000,00 |
| | | 0901.0032 | Na Região da Ilha do Maranhão | 0 28.990.000,00 | 0 30.714.685,00 | 0 32.000.000,00 | 0 38.000.000,00 |
| O | UEMA | 0901.0000 | Contribuição ao Regime Geral da Previdência | 0 2.649.574,00 | 0 2.704.702,44 | 0 2.760.977,91 | 0 2.818.424,28 |
| | | 0901.0001 | No Estado do Maranhão | 0 2.649.574,00 | 0 2.704.702,44 | 0 2.760.977,91 | 0 2.818.424,28 |
| O | FESCENTRAL | 0901.0000 | Contribuição ao Regime Geral da Previdência | 0 1.616.742,00 | 0 1.649.076,00 | 0 1.682.058,00 | 0 1.715.699,00 |
| | | 0901.0251 | Na Região da Saúde de São Luís | 0 1.616.742,00 | 0 1.649.076,00 | 0 1.682.058,00 | 0 1.715.699,00 |
| O | MOB | 0900.0000 | Contribuição à Previdência do Servidor Público Estadual | 0 91.355,00 | 0 91.355,00 | 0 91.355,00 | 0 91.355,00 |
| | | 0900.0001 | No Estado do Maranhão | 0 91.355,00 | 0 91.355,00 | 0 91.355,00 | 0 91.355,00 |
| O | CAEMA | 0901.0000 | Contribuição ao Regime Geral da Previdência | 0 10.000.000,00 | 0 10.281.000,00 | 0 10.420.000,00 | 0 10.208.000,00 |
| | | 0901.0001 | No Estado do Maranhão | 0 10.000.000,00 | 0 10.281.000,00 | 0 10.420.000,00 | 0 10.208.000,00 |
| A | SEMU | 4457.0000 | Administração da Unidade | 0 2.058.854,00 | 0 2.101.678,16 | 0 2.145.393,07 | 0 2.190.017,24 |
| | | 4457.0001 | No Estado do Maranhão | 0 2.058.854,00 | 0 2.101.678,16 | 0 2.145.393,07 | 0 2.190.017,24 |
| A | SEDUC | 4457.0000 | Administração da Unidade | 0 543.578.025,00 | 0 554.897.387,00 | 0 566.452.459,00 | 0 578.248.150,00 |
| | | 4457.0001 | No Estado do Maranhão | 0 543.578.025,00 | 0 554.897.387,00 | 0 566.452.459,00 | 0 578.248.150,00 |
| O | FAPEMA | 0900.0000 | Contribuição à Previdência do Servidor Público Estadual | 0 38.007,00 | 0 38.798,00 | 0 39.605,00 | 0 39.821,00 |
| | | 0900.0219 | No Município de São Luís | 0 38.007,00 | 0 38.798,00 | 0 39.605,00 | 0 39.821,00 |
| O | CINTRA | 0901.0000 | Contribuição ao Regime Geral da Previdência | 0 118.613,00 | 0 133.333,00 | 0 148.333,00 | 0 163.333,00 |
| | | 0901.0219 | No Município de São Luís | 0 118.613,00 | 0 133.333,00 | 0 148.333,00 | 0 163.333,00 |
| O | ITERMA | 0900.0000 | Contribuição à Previdência do Servidor Público Estadual | 0 1.032.577,00 | 0 1.054.125,00 | 0 1.076.124,00 | 0 1.098.581,00 |
| | | 0900.0001 | No Estado do Maranhão | 0 1.032.577,00 | 0 1.054.125,00 | 0 1.076.124,00 | 0 1.098.581,00 |
| O | DETRAN | 0900.0000 | Contribuição à Previdência do Servidor Público Estadual | 0 2.522.728,00 | 0 2.575.100,00 | 0 2.628.663,00 | 0 2.683.339,00 |
| | | 0900.0001 | No Estado do Maranhão | 0 2.522.728,00 | 0 2.575.100,00 | 0 2.628.663,00 | 0 2.683.339,00 |
| O | CINTRA | 0900.0000 | Contribuição à Previdência do Servidor Público Estadual | 0 800.112,00 | 0 829.552,00 | 0 859.552,00 | 0 889.552,00 |
| | | 0900.0219 | No Município de São Luís | 0 800.112,00 | 0 829.552,00 | 0 859.552,00 | 0 889.552,00 |
| O | ARSEMA | 0901.0000 | Contribuição ao Regime Geral da Previdência | 0 90.070,00 | 0 91.943,00 | 0 93.855,00 | 0 95.807,00 |
| | | 0901.0001 | No Estado do Maranhão | 0 90.070,00 | 0 91.943,00 | 0 93.855,00 | 0 95.807,00 |
| A | SAGRIMA | 4457.0000 | Administração da Unidade | 0 7.967.670,00 | 0 8.259.048,00 | 0 8.558.569,00 | 0 8.761.030,00 |
| | | 4457.0032 | Na Região da Ilha do Maranhão | 0 7.967.670,00 | 0 8.259.048,00 | 0 8.558.569,00 | 0 8.761.030,00 |
| A | SECMA | 4457.0000 | Administração da Unidade | 0 34.441.170,00 | 0 36.441.723,00 | 0 37.441.770,00 | 0 38.562.564,00 |
| | | 4457.0001 | No Estado do Maranhão | 0 34.441.170,00 | 0 36.441.723,00 | 0 37.441.770,00 | 0 38.562.564,00 |
| O | AGED | 0900.0000 | Contribuição à Previdência do Servidor Público Estadual | 0 3.561.631,00 | 0 3.332.150,85 | 0 3.598.722,92 | 0 3.922.607,98 |
| | | 0900.0001 | No Estado do Maranhão | 0 3.561.631,00 | 0 3.332.150,85 | 0 3.598.722,92 | 0 3.922.607,98 |



| | | | | | | | |
|---|------------|-----------|--|-------------------|------------------|-------------------|-------------------|
| O | ENCFIN | 0927.0000 | Contribuição para o Programa de Formação do Patrimônio do Servidor Público - PASEP | 0 149.568.194,00 | 0 160.000.000,00 | 0 170.000.000,00 | 0 210.000.000,00 |
| | | 0927.0032 | Na Região da Ilha do Maranhão | 0 149.568.194,00 | 0 160.000.000,00 | 0 170.000.000,00 | 0 210.000.000,00 |
| A | SEGEF | 4457.0000 | Administração da Unidade | 0 36.719.371,00 | 0 37.483.373,00 | 0 38.263.274,00 | 0 39.059.402,00 |
| | | 4457.0001 | No Estado do Maranhão | 0 36.719.371,00 | 0 37.483.373,00 | 0 38.263.274,00 | 0 39.059.402,00 |
| A | AGERP | 4457.0000 | Administração da Unidade | 0 7.435.671,00 | 0 7.590.333,00 | 0 7.748.212,00 | 0 7.909.375,00 |
| | | 4457.0001 | No Estado do Maranhão | 0 7.435.671,00 | 0 7.590.333,00 | 0 7.748.212,00 | 0 7.909.375,00 |
| A | ASSEMBLEIA | 4305.0000 | Assistência Suplementar de Saúde | 1000 3.558.606,00 | 960 9.228.081,65 | 1100 9.436.096,47 | 1150 9.616.065,73 |
| | | 4305.0001 | No Estado do Maranhão | 1000 3.558.606,00 | 960 9.228.081,65 | 1100 9.436.096,47 | 1150 9.616.065,73 |
| O | JUCEMA | 0901.0000 | Contribuição ao Regime Geral da Previdência | 0 249.494,00 | 0 258.533,00 | 0 258.533,00 | 0 289.456,00 |
| | | 0901.0001 | No Estado do Maranhão | 0 249.494,00 | 0 258.533,00 | 0 258.533,00 | 0 289.456,00 |
| O | PROCON/MA | 0900.0000 | Contribuição à Previdência do Servidor Público Estadual | 0 240.000,00 | 0 240.000,00 | 0 240.000,00 | 0 240.000,00 |
| | | 0900.0032 | Na Região da Ilha do Maranhão | 0 240.000,00 | 0 240.000,00 | 0 240.000,00 | 0 240.000,00 |
| A | CAEMA | 4457.0000 | Administração da Unidade | 0 199.937.568,00 | 0 202.595.942,20 | 0 208.334.946,00 | 0 216.096.269,00 |
| | | 4457.0001 | No Estado do Maranhão | 0 199.937.568,00 | 0 202.595.942,20 | 0 208.334.946,00 | 0 216.096.269,00 |
| O | IMESC | 0900.0000 | Contribuição à Previdência do Servidor Público Estadual | 0 54.866,00 | 0 56.000,00 | 0 57.200,00 | 0 58.400,00 |
| | | 0900.0001 | No Estado do Maranhão | 0 54.866,00 | 0 56.000,00 | 0 57.200,00 | 0 58.400,00 |
| A | SECTI | 4457.0000 | Administração da Unidade | 0 1.948.725,00 | 0 1.989.332,00 | 0 2.030.658,00 | 0 2.072.910,00 |
| | | 4457.0219 | No Município de São Luís | 0 1.948.725,00 | 0 1.989.332,00 | 0 2.030.658,00 | 0 2.072.910,00 |
| O | DEFENSORIA | 0901.0000 | Contribuição ao Regime Geral da Previdência | 0 1.059.376,00 | 0 1.081.411,00 | 0 1.103.904,00 | 0 1.126.865,00 |
| | | 0901.0001 | No Estado do Maranhão | 0 1.059.376,00 | 0 1.081.411,00 | 0 1.103.904,00 | 0 1.126.865,00 |
| O | ENCFIN | 0900.0000 | Contribuição à Previdência do Servidor Público Estadual | 0 440.469.005,00 | 0 442.000.000,00 | 0 445.861.887,00 | 0 450.702.538,00 |
| | | 0900.0032 | Na Região da Ilha do Maranhão | 0 440.469.005,00 | 0 442.000.000,00 | 0 445.861.887,00 | 0 450.702.538,00 |
| O | ARSEMA | 0900.0000 | Contribuição à Previdência do Servidor Público Estadual | 0 51,00 | 0 61,00 | 0 71,00 | 0 80,00 |
| | | 0900.0001 | No Estado do Maranhão | 0 51,00 | 0 61,00 | 0 71,00 | 0 80,00 |
| O | FESCENTRAL | 0900.0000 | Contribuição à Previdência do Servidor Público Estadual | 0 30.878.633,00 | 0 31.496.205,00 | 0 32.126.129,00 | 0 32.768.652,00 |
| | | 0900.0251 | Na Região da Saúde de São Luís | 0 30.878.633,00 | 0 31.496.205,00 | 0 32.126.129,00 | 0 32.768.652,00 |
| O | TCE | 0900.0000 | Contribuição à Previdência do Servidor Público Estadual | 0 11.833.920,00 | 0 12.902.921,00 | 0 13.277.874,00 | 0 13.367.222,00 |
| | | 0900.0001 | No Estado do Maranhão | 0 11.833.920,00 | 0 12.902.921,00 | 0 13.277.874,00 | 0 13.367.222,00 |
| O | FRT | 0901.0000 | Contribuição ao Regime Geral da Previdência | 0 20.000,00 | 0 27.143,00 | 0 27.707,00 | 0 28.284,00 |
| | | 0901.0001 | No Estado do Maranhão | 0 20.000,00 | 0 27.143,00 | 0 27.707,00 | 0 28.284,00 |
| O | UEMA | 0900.0000 | Contribuição à Previdência do Servidor Público Estadual | 0 19.688.304,00 | 0 20.097.949,25 | 0 20.516.117,85 | 0 20.942.987,09 |
| | | 0900.0001 | No Estado do Maranhão | 0 19.688.304,00 | 0 20.097.949,25 | 0 20.516.117,85 | 0 20.942.987,09 |
| O | PROCON/MA | 0901.0000 | Contribuição ao Regime Geral da Previdência | 0 440.000,00 | 0 440.000,00 | 0 440.000,00 | 0 440.000,00 |
| | | 0901.0032 | Na Região da Ilha do Maranhão | 0 440.000,00 | 0 440.000,00 | 0 440.000,00 | 0 440.000,00 |
| A | IEMA | 4457.0000 | Administração da Unidade | 0 20.630.787,00 | 0 21.051.291,00 | 0 21.463.226,00 | 0 21.866.767,00 |
| | | 4457.0001 | No Estado do Maranhão | 0 20.630.787,00 | 0 21.051.291,00 | 0 21.463.226,00 | 0 21.866.767,00 |
| O | AGED | 0901.0000 | Contribuição ao Regime Geral da Previdência | 0 63.467,00 | 0 67.909,70 | 0 73.342,45 | 0 79.943,30 |
| | | 0901.0001 | No Estado do Maranhão | 0 63.467,00 | 0 67.909,70 | 0 73.342,45 | 0 79.943,30 |
| O | PGJ | 0901.0000 | Contribuição ao Regime Geral da Previdência | 0 7.595.952,00 | 0 7.595.952,00 | 0 7.595.952,00 | 0 7.595.952,00 |
| | | 0901.0001 | No Estado do Maranhão | 0 7.595.952,00 | 0 7.595.952,00 | 0 7.595.952,00 | 0 7.595.952,00 |
| O | INMEQ | 0900.0000 | Contribuição à Previdência do Servidor Público Estadual | 0 197.636,00 | 0 195.000,00 | 0 195.000,00 | 0 195.000,00 |
| | | 0900.0001 | No Estado do Maranhão | 0 197.636,00 | 0 195.000,00 | 0 195.000,00 | 0 195.000,00 |
| O | TJMA | 0901.0000 | Contribuição ao Regime Geral da Previdência | 0 25.000.000,00 | 0 21.305.007,00 | 0 23.435.507,00 | 0 25.779.058,00 |
| | | 0901.0001 | No Estado do Maranhão | 0 25.000.000,00 | 0 21.305.007,00 | 0 23.435.507,00 | 0 25.779.058,00 |

| | | | | | | | | | | | |
|---|------------|-----------|---|---|----------------|---|----------------|---|----------------|---|----------------|
| A | SINFRA | 4457.0000 | Administração da Unidade | 0 | 19.000.000,00 | 0 | 19.736.672,00 | 0 | 20.488.671,00 | 0 | 21.256.317,00 |
| | | 4457.0001 | No Estado do Maranhão | 0 | 19.000.000,00 | 0 | 19.736.672,00 | 0 | 20.488.671,00 | 0 | 21.256.317,00 |
| O | FUMRB | 0901.0000 | Contribuição ao Regime Geral da Previdência | 0 | 184.186,00 | 0 | 194.186,00 | 0 | 204.186,00 | 0 | 214.186,00 |
| | | 0901.0219 | No Município de São Luís | 0 | 184.186,00 | 0 | 194.186,00 | 0 | 204.186,00 | 0 | 214.186,00 |
| A | CINTRA | 4457.0000 | Administração da Unidade | 0 | 6.490.027,00 | 0 | 6.534.187,00 | 0 | 6.579.187,00 | 0 | 6.624.187,00 |
| | | 4457.0219 | No Município de São Luís | 0 | 6.490.027,00 | 0 | 6.534.187,00 | 0 | 6.579.187,00 | 0 | 6.624.187,00 |
| A | SECID | 4457.0000 | Administração da Unidade | 0 | 9.627.296,00 | 0 | 9.827.606,58 | 0 | 10.032.081,51 | 0 | 10.240.817,70 |
| | | 4457.0219 | No Município de São Luís | 0 | 9.627.296,00 | 0 | 9.827.606,58 | 0 | 10.032.081,51 | 0 | 10.240.817,70 |
| O | TJMA | 0900.0000 | Contribuição à Previdência do Servidor Público Estadual | 0 | 63.000.000,00 | 0 | 56.245.218,00 | 0 | 61.869.740,00 | 0 | 68.056.714,00 |
| | | 0900.0001 | No Estado do Maranhão | 0 | 63.000.000,00 | 0 | 56.245.218,00 | 0 | 61.869.740,00 | 0 | 68.056.714,00 |
| O | AGERP | 0901.0000 | Contribuição ao Regime Geral da Previdência | 0 | 382.858,00 | 0 | 394.344,00 | 0 | 406.173,00 | 0 | 418.358,00 |
| | | 0901.0001 | No Estado do Maranhão | 0 | 382.858,00 | 0 | 394.344,00 | 0 | 406.173,00 | 0 | 418.358,00 |
| O | IEMA | 0900.0000 | Contribuição à Previdência do Servidor Público Estadual | 0 | 5.503,00 | 0 | 5.615,00 | 0 | 5.725,00 | 0 | 5.832,00 |
| | | 0900.0001 | No Estado do Maranhão | 0 | 5.503,00 | 0 | 5.615,00 | 0 | 5.725,00 | 0 | 5.832,00 |
| O | IEMA | 0901.0000 | Contribuição ao Regime Geral da Previdência | 0 | 43.694,00 | 0 | 44.584,00 | 0 | 45.457,00 | 0 | 46.311,00 |
| | | 0901.0001 | No Estado do Maranhão | 0 | 43.694,00 | 0 | 44.584,00 | 0 | 45.457,00 | 0 | 46.311,00 |
| O | DETRAN | 0901.0000 | Contribuição ao Regime Geral da Previdência | 0 | 184.888,00 | 0 | 189.653,00 | 0 | 194.665,00 | 0 | 208.790,00 |
| | | 0901.0001 | No Estado do Maranhão | 0 | 184.888,00 | 0 | 189.653,00 | 0 | 194.665,00 | 0 | 208.790,00 |
| A | FESCENTRAL | 4457.0000 | Administração da Unidade | 0 | 356.214.742,00 | 0 | 363.339.036,00 | 0 | 370.605.817,00 | 0 | 378.017.933,00 |
| | | 4457.0001 | No Estado do Maranhão | 0 | 356.214.742,00 | 0 | 363.339.036,00 | 0 | 370.605.817,00 | 0 | 378.017.933,00 |
| A | SSP | 4457.0000 | Administração da Unidade | 0 | 334.648.774,00 | 0 | 336.964.337,00 | 0 | 342.070.448,00 | 0 | 345.510.241,00 |
| | | 4457.0001 | No Estado do Maranhão | 0 | 334.648.774,00 | 0 | 336.964.337,00 | 0 | 342.070.448,00 | 0 | 345.510.241,00 |
| A | SEDES | 4457.0000 | Administração da Unidade | 0 | 17.750.000,00 | 0 | 18.119.200,00 | 0 | 18.496.079,00 | 0 | 18.888.182,00 |
| | | 4457.0001 | No Estado do Maranhão | 0 | 17.750.000,00 | 0 | 18.119.200,00 | 0 | 18.496.079,00 | 0 | 18.888.182,00 |
| O | PGJ | 0900.0000 | Contribuição à Previdência do Servidor Público Estadual | 0 | 27.890.412,00 | 0 | 27.890.412,00 | 0 | 27.890.412,00 | 0 | 27.890.412,00 |
| | | 0900.0001 | No Estado do Maranhão | 0 | 27.890.412,00 | 0 | 27.890.412,00 | 0 | 27.890.412,00 | 0 | 27.890.412,00 |
| O | MOB | 0901.0000 | Contribuição ao Regime Geral da Previdência | 0 | 284.655,00 | 0 | 284.655,00 | 0 | 284.655,00 | 0 | 284.655,00 |
| | | 0901.0001 | No Estado do Maranhão | 0 | 284.655,00 | 0 | 284.655,00 | 0 | 284.655,00 | 0 | 284.655,00 |
| A | SAF | 4457.0000 | Administração da Unidade | 0 | 4.860.000,00 | 0 | 4.961.088,00 | 0 | 5.064.279,00 | 0 | 5.169.616,00 |
| | | 4457.0219 | No Município de São Luís | 0 | 4.860.000,00 | 0 | 4.961.088,00 | 0 | 5.064.279,00 | 0 | 5.169.616,00 |
| A | MOB | 4457.0000 | Administração da Unidade | 0 | 2.183.990,00 | 0 | 2.083.990,00 | 0 | 2.083.990,00 | 0 | 2.083.990,00 |
| | | 4457.0001 | No Estado do Maranhão | 0 | 2.183.990,00 | 0 | 2.083.990,00 | 0 | 2.083.990,00 | 0 | 2.083.990,00 |
| O | FAPEMA | 0901.0000 | Contribuição ao Regime Geral da Previdência | 0 | 76.548,00 | 0 | 78.141,00 | 0 | 79.767,00 | 0 | 80.201,00 |
| | | 0901.0219 | No Município de São Luís | 0 | 76.548,00 | 0 | 78.141,00 | 0 | 79.767,00 | 0 | 80.201,00 |
| A | FRT | 4457.0000 | Administração da Unidade | 0 | 205.899,00 | 0 | 190.003,00 | 0 | 193.958,00 | 0 | 197.992,00 |
| | | 4457.0001 | No Estado do Maranhão | 0 | 205.899,00 | 0 | 190.003,00 | 0 | 193.958,00 | 0 | 197.992,00 |
| O | ASSEMBLEIA | 0901.0000 | Contribuição ao Regime Geral da Previdência | 0 | 34.722.844,00 | 0 | 12.787.172,65 | 0 | 13.069.263,87 | 0 | 13.324.850,91 |
| | | 0901.0001 | No Estado do Maranhão | 0 | 34.722.844,00 | 0 | 12.787.172,65 | 0 | 13.069.263,87 | 0 | 13.324.850,91 |
| O | FUNAC | 0901.0000 | Contribuição ao Regime Geral da Previdência | 0 | 864.363,00 | 0 | 865.363,00 | 0 | 978.253,00 | 0 | 1.054.689,00 |
| | | 0901.0001 | No Estado do Maranhão | 0 | 864.363,00 | 0 | 865.363,00 | 0 | 978.253,00 | 0 | 1.054.689,00 |

Programa 0440 - Seguridade Especial

Tipo Apoio Administrativo

Objetivo Assegurar aos dependentes de parlamentares e outros, por concessão especial, o pagamento de proventos.

Público Alvo Dependentes de parlamentares e outros beneficiados por lei especial.

Órgão Responsável Encargos Gerais do Estado

Total do Programa R\$ 110.235.838,43

AÇÕES DO PROGRAMA

| Tipo | Órgão | Código | Título - Produto (Unidade de Medida) Regionalização (Início - Término) | 2016 | | 2017 | | 2018 | | 2019 | |
|------|------------|-----------|---|------|---------------|------|---------------|------|---------------|------|---------------|
| | | | | Meta | R\$ | Meta | R\$ | Meta | R\$ | Meta | R\$ |
| O | ASSEMBLEIA | 0929.0000 | Encargos com Pensionistas da Assembléia Legislativa | 0 | 21.956.714,00 | 0 | 28.817.306,65 | 0 | 29.432.828,87 | 0 | 30.028.988,91 |
| | | 0929.0001 | No Estado do Maranhão | 0 | 21.956.714,00 | 0 | 28.817.306,65 | 0 | 29.432.828,87 | 0 | 30.028.988,91 |



| | |
|-------------------|--------------------------------|
| Programa | 9999 - Reserva de Contingência |
| Tipo | Apoio Administrativo |
| Objetivo | |
| Público Alvo | |
| Órgão Responsável | Reserva de Contingência |
| Total do Programa | R\$ 1.188.064.237,00 |

| AÇÕES DO PROGRAMA | | | | | | | | | | | |
|-------------------|---------|-----------|---|------|----------------|------|----------------|------|----------------|------|----------------|
| Tipo | Órgão | Código | Título - Produto (Unidade de Medida) Regionalização (Início - Término) | 2016 | | 2017 | | 2018 | | 2019 | |
| | | | | Meta | R\$ | Meta | R\$ | Meta | R\$ | Meta | R\$ |
| O | RESERVA | 9999.0000 | Reserva de Contingência | 0 | 287.905.308,00 | 0 | 293.895.618,00 | 0 | 300.010.566,00 | 0 | 306.252.745,00 |
| | | 9999.0001 | No Estado do Maranhão | 0 | 287.905.308,00 | 0 | 293.895.618,00 | 0 | 300.010.566,00 | 0 | 306.252.745,00 |

| PLANO PLURIANUAL 2016 - 2019 | | | | | | | | |
|------------------------------|--|--|--|-------------------|-------------------|-------------------|-------------------|-------------------|
| VALOR TOTAL | | | | 2016 | 2017 | 2018 | 2019 | TOTAL |
| | | | | R\$ | R\$ | R\$ | R\$ | R\$ |
| | | | | 13.851.274.054,00 | 14.175.982.487,01 | 14.539.429.048,84 | 14.957.853.192,63 | 57.524.538.782,48 |

ANEXO: III

METAS E PRIORIDADES DA ADMINISTRAÇÃO

PÚBLICA ESTADUAL PARA O EXERCÍCIO DE 2016 - LDO

■ AÇÕES PRIORITÁRIAS E METAS DO PPA 2016/2019 - ART. 3º DA LDO Nº 10.292, DE 04/08/2015

| Setor | Ação | Órgão | Ação Orçamentária | Produto da Ação | Unidade de Medida | Meta 2016 |
|--------------------|------|-------|---|--|-------------------|-----------|
| SANEAMENTO | 1068 | CAEMA | Ampliação e Melhoria de Sistemas de Abastecimento de Água | Sistema ampliado | Unidade | 10 |
| | 1069 | CAEMA | Ampliação e Melhoria de Sistemas de Abastecimento de Esgoto Sanitário | Sistema ampliado | Unidade | 4 |
| | 1705 | CAEMA | Implantação de Sistemas de Abastecimento de Água | Sistema implantado | Unidade | 1 |
| | 1706 | CAEMA | Implantação de Sistemas de Esgotos Sanitários | Sistema implantado | Unidade | 1 |
| | 3246 | GISP | Implantação de Kit Sanitário | Unidade residencial beneficiada | Unidade | 20 |
| EDUCAÇÃO | 3253 | IEMA | Implantação e Melhoramento de Unidades de Ensino | Unidade implantada | Unidade | 13 |
| | 3254 | SEDUC | Ampliação e Modernização da Rede Física do ensino fundamental e suas modalidades | Unidade escolar dignificada | Unidade | 106 |
| | 3255 | SEDUC | Ampliação e Modernização da Rede Física do ensino Médio e suas modalidades | Unidade escolar | Unidade | 358 |
| | 3229 | UEMA | Expansão e estruturação de Campi | Vaga ofertada | Unidade | 30 |
| | 2118 | UEMA | Formação de Profissionais de Nível Superior | Aluno Graduado | Unidade | 20.000 |
| | 4167 | UEMA | Pos Graduação de Profissionais | Aluno Pos Graduado | Unidade | 100 |
| | 4829 | IEMA | Qualificação Profissional para o Trabalho | Profissional qualificado | Unidade | 5.000 |
| | 4747 | SEDUC | Democratização da Alfabetização no Ensino Fundamental e na Educação de jovens, adultos e idosos | Pessoa alfabetizada | Unidade | 78.880 |
| ASSISTENCIA SOCIAL | 3066 | FUNAC | Construção e Aparelhamento das Unidades de atendimento | Unidade construída /equipada | Unidade | 4 |
| | 3067 | SEDES | Construção de Aparelhamento da Rede de Proteção Social | Equipamento social construído/aparelhado | Unidade | 159 |
| | 4781 | SEDES | Alimentação em restaurantes populares e cozinhas comunitárias | Refeição fornecida | Unidade | 1.500.000 |
| | 4783 | SEDES | Distribuição de leite | Leite distribuído | Unidade | 3.099.772 |
| | 4787 | GISP | Fomento a empreendimentos produtivos aos quilombolas, indígenas e demais povos | Pessoa atendida | Unidade | 39 |

| Setor | Ação | Órgão | Ação Orçamentária | Produto da Ação | Unidade de Medida | Meta 2016 |
|-------------------|-------|--|---|--|-------------------|------------|
| HABITAÇÃO | 3258 | GISP | Melhoria habitacional com foco na proteção social na área rural | Reforma realizada | Unidade | 20 |
| | 3235 | SECID | Habitação Rural | Unidades habitacionais adequadas | Unidade | 175 |
| | 3236 | SECID | Habitação Urbana | Unidades habitacionais adequadas | Unidade | 193 |
| SAUDE | 3128 | SAUDE | Modernização e ampliação dos serviços de saúde | Etapa concluída | % | 30 |
| | 4793 | SAUDE | Atendimento a Saúde da População | Atendimento realizado | Unidade | 23.664.688 |
| | 3126 | SAUDE | Estruturação das Unidades Regionais de Saúde | Unidade Regional Estruturada | Unidade | 19 |
| | 4789 | SAUDE | Execução das Ações de Vigilância Sanitária, Ambiental e Gerenciamento de Risco | Estabelecimento Inspeccionado | Unidade | 2.700 |
| | 4794 | SAUDE | Política Hemocomponentes Produzidos | Hemocomponentes Produzidos | Unidade | 594.379 |
| | 4439 | FES | Medicamentos dos Componentes Especializados e Estratégicos da Assistência Farmacêutica e dos Programas da SES | Pessoa atendida | Unidade | 170.000 |
| | 4788 | FES | Política Estadual de Investigação Laboratorial de Média e Alta Complexidade | Exame realizado | Unidade | 90.000 |
| | 4630 | SAUDE | Ações de Combate ao Câncer | Procedimento realizado | Unidade | 250.000 |
| ESPORTE | 3259 | SEDEL | Infraestrutura Esportiva | Espaço esportivo concluído | Unidade | 10 |
| | 4719 | SEDEL | Incentivo ao Esporte e Lazer | Projeto incentivado | Unidade | 20 |
| ADM PENITENCIARIA | 4244 | SEJAP | Ressocialização de apenados | Apenado ressocializado | Unidade | 3.200 |
| INFRAESTRUTURA | 1688 | EMAP | Ampliação e modernização do porto | Área portuária ampliada | m2 | 120.684 |
| | 3014 | SINFRA | Restauração de rodovias | Rodovia restaurada | % | 13 |
| | 3015 | SINFRA | Implantação e Melhoria de Estradas Vicinais | Rodovia concluída | % | 13 |
| | 3227 | SINFRA | Mobilidade Urbana | Via urbana pavimentada | m2 | 144 |
| SEGURANÇA | 3226 | SSP | Implantação e Modernização de unidades do sistema de segurança pública | Unidade concluída | Unidade | 11 |
| | 3252 | SSP | Aparelhamento e estruturação tecnológica | Unidade aparelhada | Unidade | 11 |
| | 4832 | SSP | Prevenção a Criminalidade | Ocorrências atendidas com resolutividade | Unidade | 71.000 |
| | 4700 | PMMA/PCIVIL | Prevenção ao Crime | Operação policial realizada | Unidade | 26.150 |
| | 4247 | CBM | Resgate e Salvamento | Pessoa atendida | Unidade | 5.600 |
| | 4010 | DETRAN | Habilitação de Condutores | Condutor habilitado | Unidade | 410.000 |
| | 3222 | DETRAB | Expansão e estruturação das unidades CIRETRAN's e postos de atendimento | Unidade instalada | Unidade | 2 |
| | 1764 | ITERMA | Assentamento de trabalhadores | Família assentada | Unidade | 5.000 |
| 4778 | AGERP | Execução dos serviços de Assistência Técnica e Extensão Rural – ATER | Agricultor familiar assistido | Unidade | 60.000 | |



| | | | | | | |
|---------------|------|---------|---|----------------------------------|---------|--------|
| AGRICULTURA | 4737 | AGED | Prevenção e Erradicação da Febre Aftosa com Vacinação | Fiscalização realizada | Unidade | 18.293 |
| | 4722 | SAGRIMA | Estruturação das cadeias produtivas e arranjos produtivos locais | APL estruturada | Unidade | 10 |
| GESTÃO | 3205 | SEPLAN | Melhoria da Gestão Territorial | Zoneamento elabora | Unidade | 1 |
| | 4704 | STC | Transparência da Gestão Pública | Acesso realizado | Unidade | 26.000 |
| MEIO AMBIENTE | 4269 | SEMA | Gestão de Unidade de Conservação | Unidade Conservação Estruturada | Unidade | 3 |
| | 4750 | SECID | Integração das Bacias dos Rios Parnaíba e Itapecuru e Revitalização | Projeto elaborado | Unidade | 1 |
| TURISMO | 4786 | Turismo | Desenvolvimento dos Polos Regionais do Turismo | Polo Estruturado | Unidade | 3 |
| COMÉRCIO | 4724 | SICT | Compras Governamentais | Empresa Beneficiada | Unidade | 10 |
| | 4725 | SICT | Maranhão Mais Produtivo | Empresa Habilitada | Unidade | 10 |
| | 1766 | JUCEMA | Regionalização da Junta Comercial do Maranhão | Unidade Desconcentrada Instalada | Unidade | 4 |

| Setor | Ação | Órgão | Ação Orçamentária | Produto da Ação | Unidade de Medida | Meta 2016 |
|----------------------|------|--------|---|---|-------------------|-----------|
| TRABALHO | 4728 | SECTI | Qualificação Profissional e Tecnológica | Pessoa capacitada | Unidade | 1.195 |
| | 4829 | IEMA | Qualificação Profissional para o Trabalho | Profissional Qualificado | Unidade | 5.000 |
| | 3260 | SETRES | Implantação de Espaços Multifuncionais de Economia Solidaria | Centro de Economia Solidaria Implantado | Unidade | 1 |
| | 2481 | SETRES | Intermediação de Mão de Obra | Trabalhador Contratado | Unidade | 14.522 |
| INDÚSTRIA | 4622 | FDI | Incremento na Competitividade de infraestrutura Industrial e Investimentos Estratégicos | Projeto apoiado | unidade | 20 |
| CIÊNCIA E TECNOLOGIA | 4739 | FAPEMA | Fomento a qualificação superior | Bolsa concedida | Unidade | 1.108 |
| | 4168 | FAPEMA | Fomento a pesquisa | Auxílio a pesquisa concedido | Unidade | 364 |
| | 4730 | SECTI | Fortalecimento da Pesquisa, Desenvolvimento e Inovação Tecnológica | Pessoa Beneficiada | Unidade | 50.000 |
| CULTURA | 4707 | SECMA | Realização dos Projetos de grande Porte do Estado | Evento realizado | Unidade | 18 |

ANEXO:IV

**PLANO DE DESENVOLVIMENTO
SOCIOECONÔMICO DO MARANHÃO - PDS**

■ RELAÇÃO DE AÇÕES DO PDS / 2016

| Órgão | Ação | Denominação | Finalidade | Produto | Unid. Medida |
|-------|------|---|---|---------------------------------|--------------|
| CAEMA | 1088 | Ampliação e Melhoria de Sistemas de Abastecimento de Água | Ampliar e melhorar a capacidade instalada dos sistemas de abastecimento de água existentes | Sistema ampliado e/ou melhorado | unidade |
| | 1089 | Ampliação e Melhoria de Sistemas de Esgoto Sanitário | Ampliar e melhorar a capacidade instalada dos sistemas de esgotamento sanitários existentes | Sistema ampliado/melhorado | unidade |
| | 1705 | Implantação de Sistemas de Abastecimento de Água | Implantar sistemas de abastecimento de água em áreas de concessão | Sistema implantado | unidade |
| | 1706 | Implantação de Sistemas de Esgoto Sanitário | Implantar sistemas de esgotamento sanitário para reduzir o déficit do setor de saneamento | Sistema implantado | unidade |

| | | | | | |
|-------|------|--|--|-------------------------------------|----------------|
| EMAP | 1688 | Ampliação e Modernização do Porto | Dotar o Porto do Itaqui de instalações portuárias amplas e modernas | Área portuária ampliada/modernizada | m ² |
| FUNAC | 3066 | Construção e Aparelhamento das Unidades de Atendimento | Construir e equipar as estruturas para funcionamento das unidades de atendimento da FUNAC | Unidade construída/equipada | unidade |
| GISP | 3245 | Implantação de Sistema Simplificado de Abastecimento de Água | Implantar infraestrutura de abastecimento de água para desenvolvimento de comunidades carentes | Comunidade beneficiada | unidade |
| | 3246 | Implantação de Kit Sanitário | Implantar Kit Sanitário nas unidades residenciais visando a melhoria do esgotamento sanitário nas comunidades | Unidade residencial beneficiada | unidade |
| | 3248 | Construção de Habitação com foco na proteção social na área rural | Construir unidade residencial para famílias sob proteção e risco social | Unidade residencial construída | unidade |
| | 3249 | Construção de Habitação com foco na proteção social na área urbana | Construir unidade residencial para famílias sob proteção e risco social | Unidade residencial construída | unidade |
| IEMA | 3253 | Implantação e Melhoramento de Unidades de Ensino | Construir, ampliar, reformar, adaptar, mobiliar e equipar a sede e as unidades de ensino | Unidade implantada | unidade |
| SAÚDE | 3126 | Estruturação das Unidades Regionais de Saúde | Estruturar as unidades regionais de saúde para desenvolvimento de ações de gestão da Secretaria de forma descentralizada | Unidade Regional estruturada | unidade |
| | 3132 | Implantação de Módulos Sanitários Domiciliares | Proporcionar à população rural o acesso ao serviço de esgotamento sanitário com módulos sanitários residenciais, visando ao aumento de qualidade de vida da população | Módulo sanitário implantado | unidade |
| | 3148 | Implantação de Sistemas Simplificados de Abastecimento de Água | Proporcionar à população o acesso ao serviço por meio de novos Sistemas de Abastecimento de Água Potável | Sistema implantado | unidade |
| | 3128 | Modernização e Ampliação dos Serviços de Saúde | Concluir construções e adequações de espaços físicos das unidades assistenciais do SUS. Construir e aparelhar a rede assistencial própria sob Gestão Estadual nas Regiões de Saúde | Etapa concluída | % |
| SECID | 3235 | Habitação Rural | Melhorar a qualidade de vida e redução do déficit habitacional disponibilizando moradias adequadas, urbanizando áreas rurais e implantando equipamentos sociais associados | Unidades Habitacionais adequadas | unidade |

| Órgão | Ação | Denominação | Finalidade | Produto | Unid. Medida |
|-------|------|--|--|--|--------------|
| SECID | 3236 | Habitação Urbana | Melhorar a qualidade de vida e redução do déficit habitacional disponibilizando moradias adequadas, urbanizando áreas urbanas e implantando equipamentos sociais associados | Unidades Habitacionais adequadas | unidade |
| SEDEL | 3259 | Infraestrutura Esportiva | Construir, ampliar, reformar e modernizar espaços e equipamentos de esporte e lazer | Espaço esport constr/ampl/reform/modern | unidade |
| SEDES | 3067 | Construção e Aparelhamento da Rede de Proteção Social | Construir, equipar e estruturar equipamentos sociais para atendimento da rede socioassistencial, referente aos CRAS, CREAS, abrigos permanentes e temporários para idosos, crianças e adolescentes | Equipamento Social construído/aparelhado | unidade |
| SEDUC | 3254 | Ampliação e Modernização da Rede Física do Ensino Fundamental e suas Modalidades | Expandir oferta de escolas dignas e unidades e espaços escolares do sistema público estadual do Ensino Fundamental e suas modalidades em regime de cooperação com os municípios | Aluno beneficiado | unidade |

| | | | | | |
|--------|------|---|--|-------------------------------|---------|
| | 3255 | Ampliação e Modernização da Rede Física do Ensino Médio e suas Modalidades | Expandir a oferta de escolas, centros, núcleos e outras unidades, espaços escolares dignos no sistema público estadual de Ensino Médio e suas modalidades | Aluno beneficiado | unidade |
| SEJAP | 3107 | Implantação e Moderniz das Estruturas das Unidades Prisionais | Gerar maior quantidade de vagas para o sistema prisional, propiciando redução da superlotação carcerária, melhor atendimento de suas necessidades, gerando segurança aos profissionais que atuam nas unidades prisionais e a efetiva gestão do sistema prisional do Estado | Vagas criadas | unidade |
| | 3201 | Desenvolvimento e Gerenciamento Institucional | Realizar gestão dos recursos do contrato do Governo do Estado/BNDES e dos serviços de gerenciamento, fiscalização de obras e acompanhamento das licenças ambientais | Relatório gerencial elaborado | unidade |
| | 3205 | Melhoria da Gestão Territorial | Elaborar e implantar o Zoneamento Ecológico Econômico p/ promoção do ordenamento e gestão territorial ambiental | Zoneamento elaborado | unidade |
| SEPLAN | 3207 | Modernização do Sistema de Planejamento e Orçamento | Modernizar os sistemas de planejamento e orçamento existentes, bem como desenvolver sistemas corporativos apontando soluções integradas para execução e monitoramento das ações governamentais | Sistema implantado | unidade |
| | 3208 | Modernização e ampliação dos serviços da Rede de Tecnologia da Informação e Comunicação | Promover a implantação da INFOVIA no âmbito governamental em todo território maranhense visando a melhoria dos serviços de tecnologia da informação e comunicação para a sociedade e segmentos produtivos | fibra ótica implantada | unidade |

| Órgão | Ação | Denominação | Finalidade | Produto | Unid. Medida |
|--------|------|--|--|---------------------------------------|----------------|
| | 3014 | Restauração de Rodovias | Restaurar rodovias danificadas | Rodovia restaurada | km |
| | 3015 | Implantação e Melhoramento de Estradas Vicinais | Implantar, conservar ou melhorar estradas vicinais | Rodovia Conservada | Km |
| SINFRA | 3093 | Implantação, Melhoramento e Pavimentação de Rodovias | Implantar, melhorar e pavimentar rodovias | Rodovia implant/melhorada/pavimentada | km |
| | 3227 | Mobilidade Urbana | Melhorar e expandir a mobilidade urbana em todas as regiões do Estado do Maranhão, visando proporcionar melhor qualidade de vida à população | via urbana pavimentada | m ² |
| | 3226 | Implantação e Modernização de Unidades do Sistema de Segurança Pública | Construir, reformar e modernizar as unidades do sistema de segurança pública com infraestrutura adequada ao exercício das funções de segurança | unidade concluída | unidade |
| SSP | 3252 | Aparelhamento e Estruturação Tecnológica | Aparelhar e estruturar tecnologicamente as unidades do sistema de segurança pública do Maranhão, visando ampliar a eficiência dos serviços prestados à sociedade | Unidade aparelhada | unidade |
| UEMA | 3229 | Expansão e Estruturação de Campi | Implantar e estruturar novos campi e cursos nas unidades de ensino superior no Estado, visando a oferta de vagas | vaga ofertada | unidade |

ESTADO DO MARANHÃO

DIÁRIO OFICIAL

PODER EXECUTIVO

CASA CIVIL

Unidade de Gestão do Diário Oficial

Av. Senador Vitorino Freire, 1969 - Areinha – Fone: 3222-5624

CEP.: 65.030-015 – São Luís - Maranhão

E-mail: doem@casacivil.ma.gov.br – Site: www.diariooficial.ma.gov.br

FLÁVIO DINO DE CASTRO E COSTA
Governador

MARCELO TAVARES SILVA
Secretário-Chefe da Casa Civil

TEREZA RAQUEL BRITO BEZERRA FIALHO
Diretora Geral do Diário Oficial

NORMAS DE PUBLICAÇÃO

Ao elaborar o seu texto para publicação no Diário Oficial, observe atentamente as instruções abaixo:

- a) Edição dos textos enviados a Unidade de Gestão do Diário Oficial em CD ou Pen Drive;
- b) Medida da Página - 17cm de Largura e 25 cm de Altura;
- c) Editor de texto padrão: Word for Windows - Versão 6,0 ou Superior;
- d) Tipo da fonte: Times New Roman;
- e) Tamanho da letra: 9;
- f) Entrelinhas automático;
- g) Excluir linhas em branco;
- h) Tabelas/quadros sem linhas de grade ou molduras;
- i) Gravar no CD ou Pen Drive sem compactar, sem vírus de computador;
- j) Havendo erro na publicação, o usuário poderá manifestar reclamação por escrito até 30 dias após a circulação do Diário Oficial;
- k) Se o erro for proveniente de falha de impressão, a matéria será republicada sem ônus para o cliente, em caso de erro proveniente do CD ou Pen Drive, o ônus da retificação ficará a cargo do cliente;
- l) As matérias que não atenderem as exigências acima serão devolvidas;
- m) Utilize tantos CDs ou Pen Drives quanto seu texto exigir;
- n) Entrega de originais, 48 horas antes da data solicitada para Publicação.

Informações pelo telefone (98) 3222-5624

TABELA DE PREÇOS

| PUBLICAÇÕES | VALOR DO EXEMPLAR |
|--|-------------------------------------|
| Valor centímetro x coluna (1 cm x 8,5cm) | |
| Terceiros | Exemplar do dia R\$ 0,80 |
| Executivo | Após 30 dias de circ. R\$ 1,20 |
| Judiciário | Por exerc. decorrido R\$ 1,50 |

1 – As assinaturas do D.O. poderão ser feitas diretamente na Unidade de Gestão do Diário Oficial ou solicitadas por telefone ou correio, e valem a partir de sua efetivação.

2 – Os suplementos, não estão incluídos nas assinaturas. O envio destes é opcional e está condicionado ao pagamento de 10% sobre o valor da assinatura.